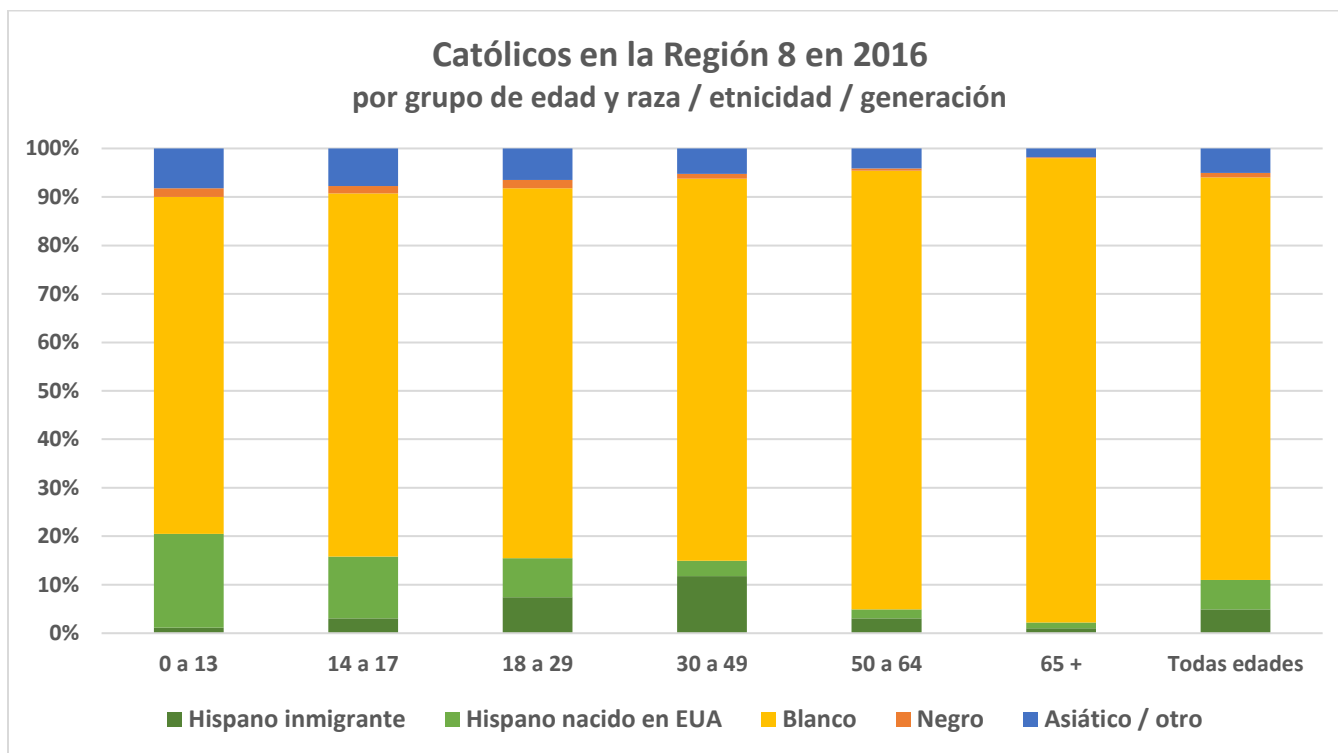


Estadísticas demográficas, sociales y religiosas clave para las diócesis de la Región 8



Población total y población católica en la Región 8, por raza/etnicidad					
Grupos étnicos/raciales en las diócesis de la Región 8	Población total en 2000	Población total en 2016	% cambio	Estimado de católicos en 2016	% católico
Blanco	5,590,877	5,803,256	4%	1,369,000	23.6%
Hispano/Latino	162,071	340,423	110%	181,000	53.2%
Negro/Afro-americano	180,332	432,755	140%	15,500	3.6%
Asiático y otros	383,243	566,925	48%	83,000	14.6%
Total	6,316,523	7,143,359	13%	1,649,000	23.1%

Población hispana/latina por diócesis en la Región 8					
(Arqui)Diócesis	Población hispana en 2000	Población hispana en 2016	% cambio	Estimado de católicos hispanos en 2016	% católico
Bismarck	2,708	10,699	295%	5,000	46%
Crookston	5,107	7,702	51%	4,000	54%
Duluth	3,467	7,809	125%	3,400	43%
Fargo	5,078	13,671	169%	6,000	43%
New Ulm	9,903	16,678	68%	9,500	56%
Rapid City	4,541	10,872	139%	5,000	47%

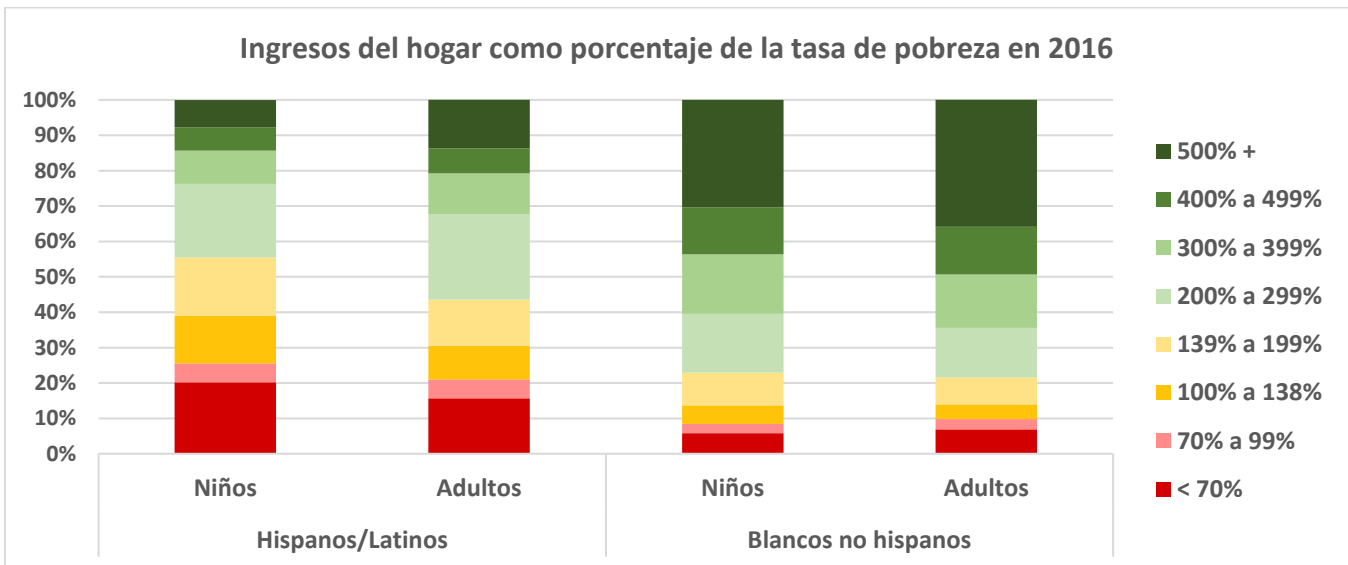
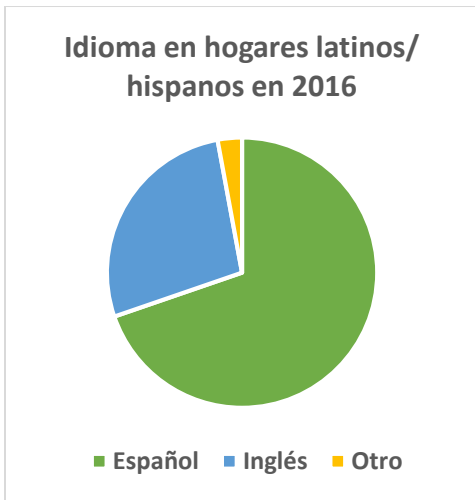
(Arqui)Diócesis	Población hispana en 2000	Población hispana en 2016	% cambio	Estimado de católicos hispanos en 2016	% católico
Sioux Falls	6,362	21,377	236%	10,500	49%
St. Cloud	5,740	14,879	159%	7,500	51%
St. Paul & Minneapolis	101,956	199,370	96%	111,000	56%
Winona-Rochester	17,209	37,366	117%	19,500	52%
Total	162,071	340,423	110%	181,000	53.2%

Nota: Las cifras señaladas abajo en **amarillo** son estimados. Datos no disponibles están señalados en **azul**.

Pastoral hispana en las parroquias y escuelas católicas de la Región 8						
(Arqui)Diócesis	# de parroquias con pastoral hispana/latina	# de Misas semanales en español	# de Misas mensuales en español	Asistencia total	# de alumnos latinos en primaria	# de alumnos latinos en preparatoria
Bismarck	4	1	3	355	47/2,123	13/577
Crookston	2	1	2	255	5/1,310	N/A/89
Duluth	0	0	0	0	24/1,474	0/0
Fargo	2	1	1	155	10/1,783	3/330
New Ulm	7	5	2	710	29/1,524	11/279
Rapid City	1	1	0	80	43/1,012	10/500
Sioux Falls	5	5	3	1,000	134/2,566	21/933
St. Cloud	9	7	2	1,080	121/4,129	37/919
St. Paul & Minneapolis	24	32	0	12,016	1,491/25,244	831/7,633
Winona-Rochester	12	17	1	3,055	82/3,385	4/929
Total	66	70	14	18,706	1,986/44,550	930/12,189

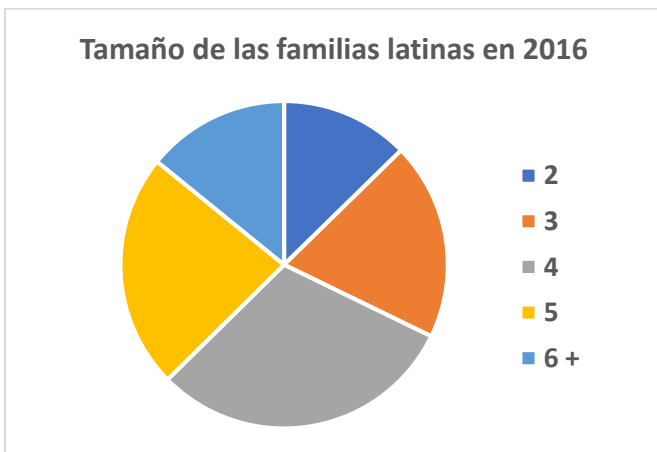
Número de ministros eclesiales hispanos/latinos en las diócesis de la Región 8						
(Arqui)Diócesis	Sacerdotes			Religiosos y religiosas	Diáconos	Ministros eclesiales laicos
	Activos	Jubilados	Inmigrantes			
Bismarck	0	0	0	4	0	1
Crookston	2	1	3	1	N/A	N/A
Duluth	0	0	0	0	0	0
Fargo	0	0	0	0	0	0
New Ulm	1	0	1	2	0	2
Rapid City	1	0	1	0	1	1
Sioux Falls	1	0	0	11	0	0
St. Cloud	2	0	2	0	1	1
St. Paul & Minneapolis	5	0	5	4	3	36
Winona-Rochester	6	0	6	3	1	4
Total	18	1	18	25	6	45

Datos públicos de la Encuesta de las Comunidades Americanas (ACS) de la Oficina del Censo de EUA para el territorio de las diócesis de la Región 8

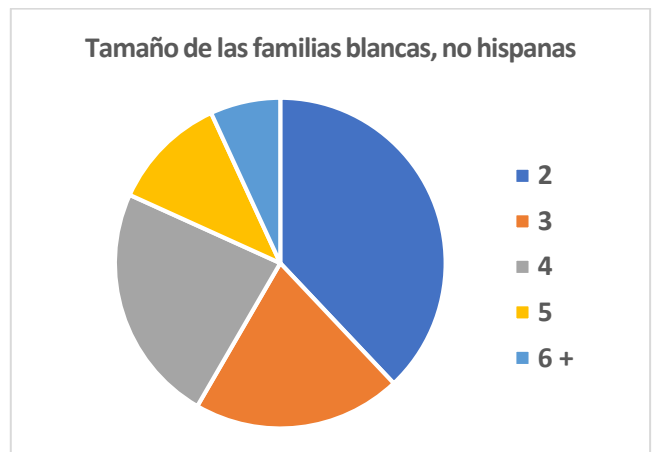


Ingreso medio en hogares hispanos: **\$54,000**

Ingreso medio en hogares blancos: **\$81,500**

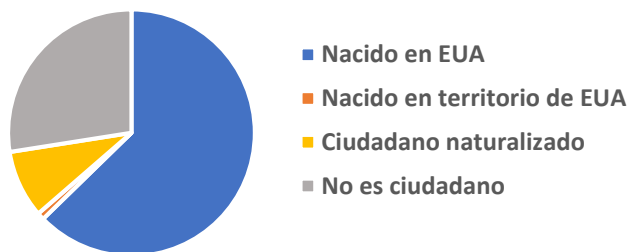


Tamaño familiar promedio: **4.2**

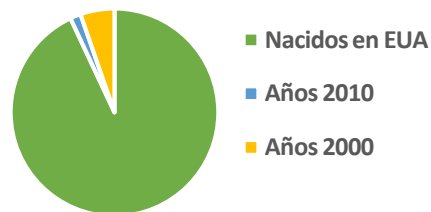


Tamaño familiar promedio: **3.3**

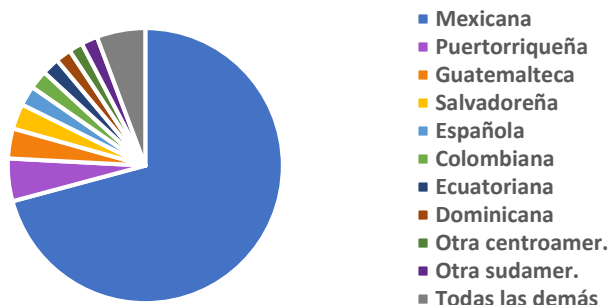
Ciudadanía de los residentes latinos en 2016



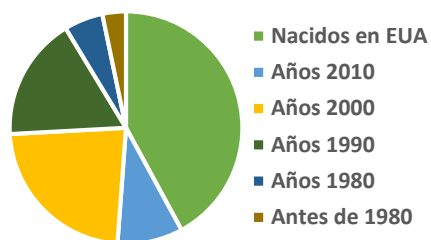
Década de llegada de los niños hispanos



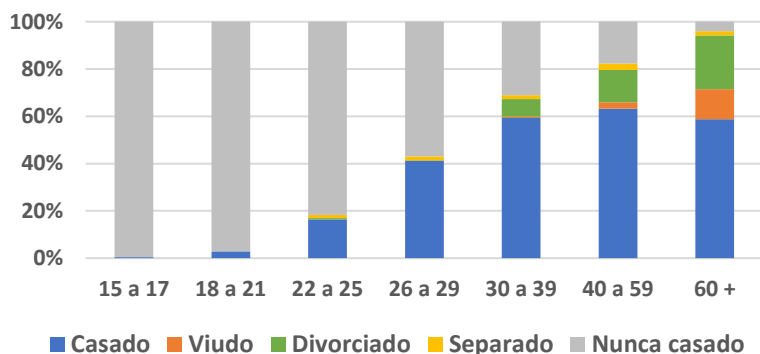
Nacionalidad de origen de los residentes latinos en 2016



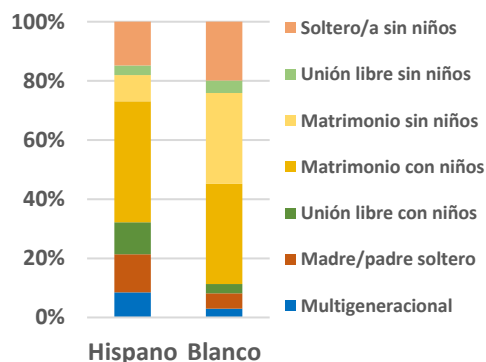
Década de llegada de los adultos hispanos



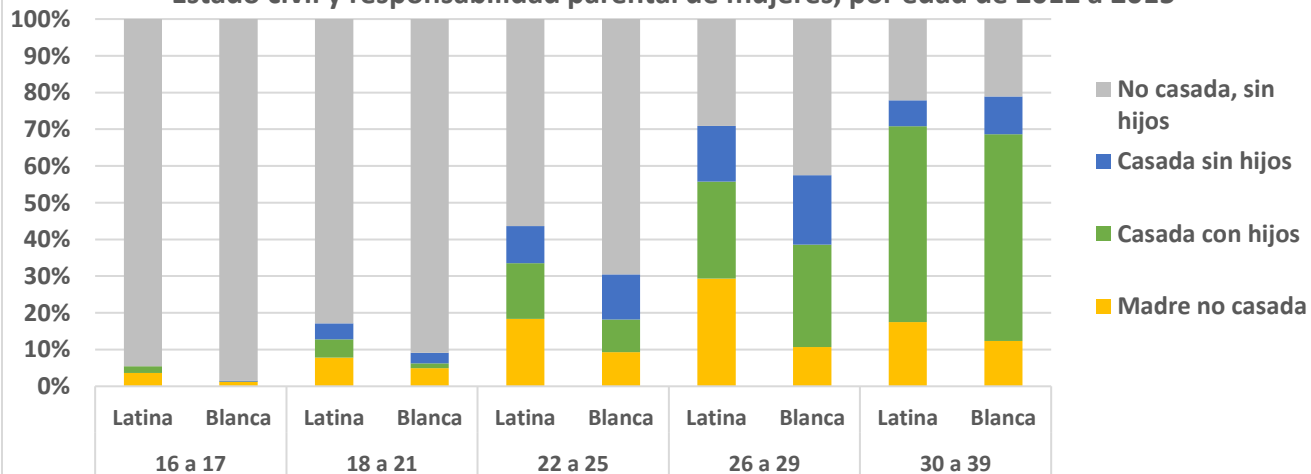
Estado civil de los latinos por edad en 2016



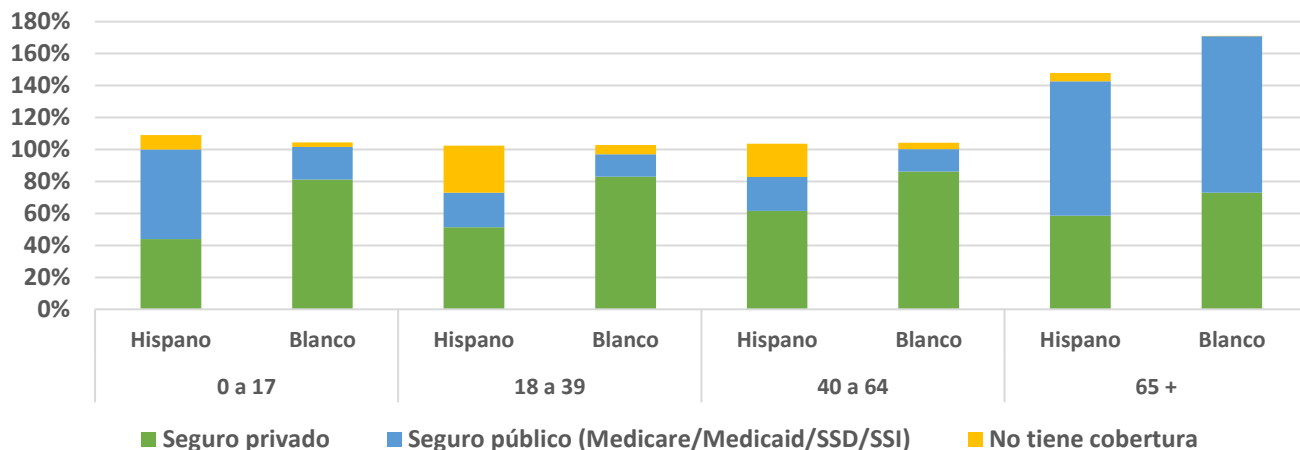
Tipo de hogar, de 2012 a 2015



Estado civil y responsabilidad parental de mujeres, por edad de 2012 a 2015

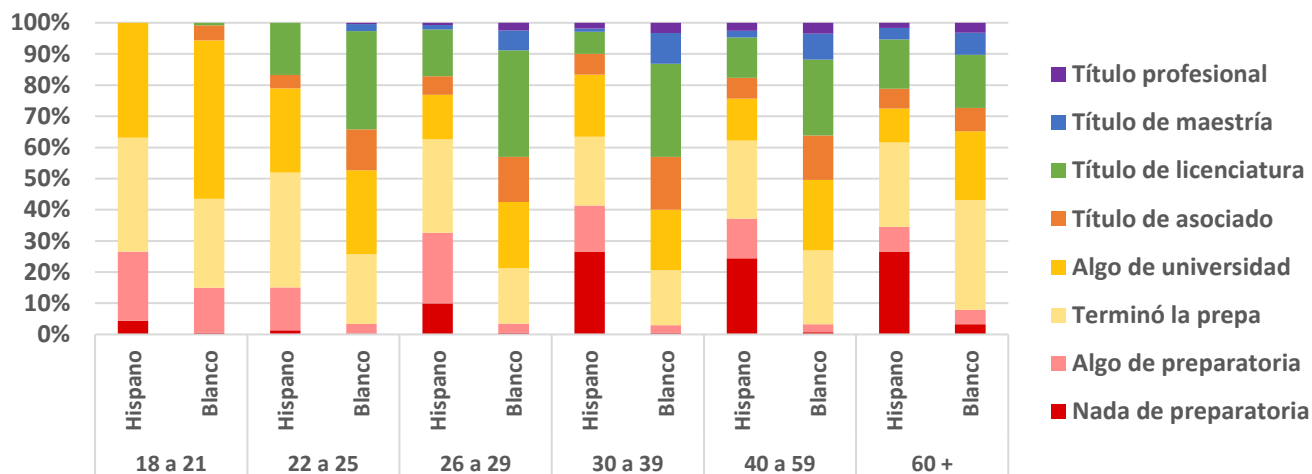


Cobertura de seguro médico por grupo de edad en 2016*



* Los porcentajes pueden superar el 100% porque algunos tienen ambas formas de seguro: público y privado.

Logros educativos por edad en 2016



Estado de matriculación por grupo de edad en 2016

