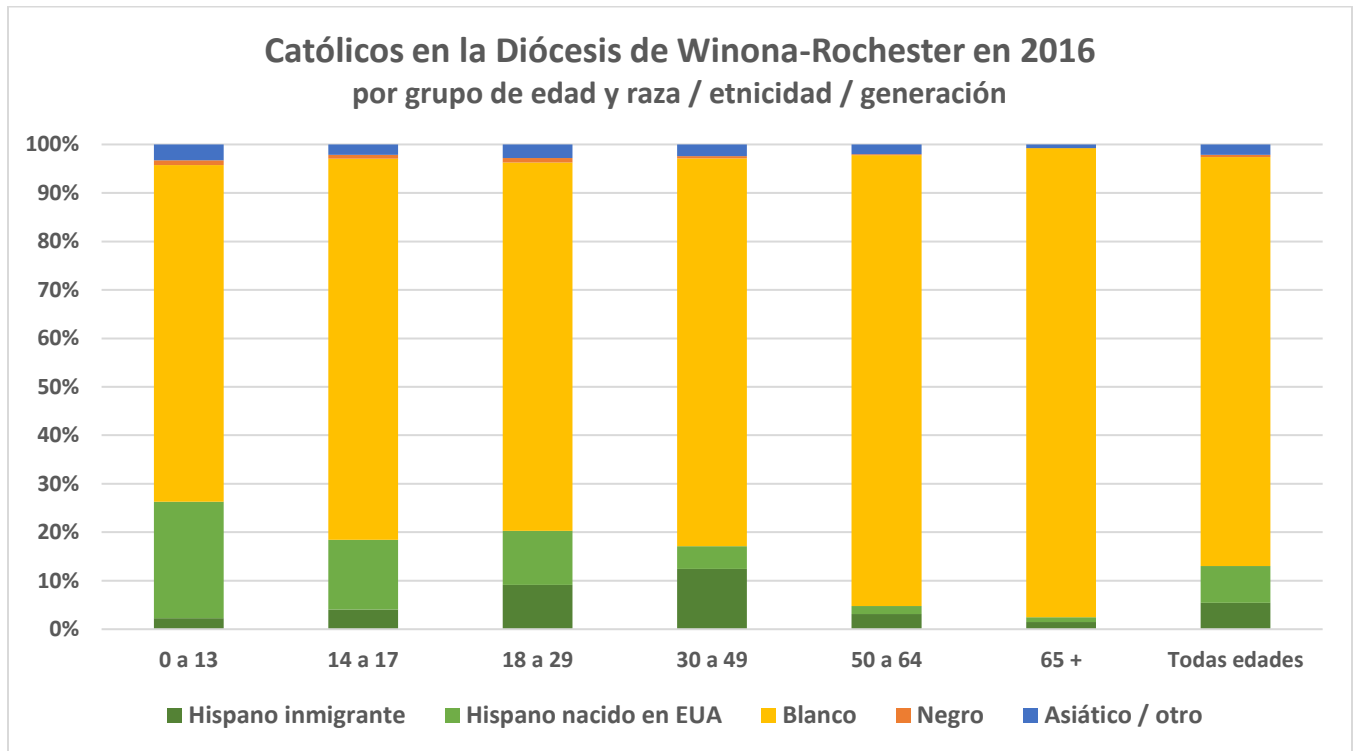


## Estadísticas demográficas, sociales y religiosas clave para la Diócesis de Winona-Rochester



| Grupos étnicos/raciales en la Diócesis de Winona-Rochester | Población total en 2000 | Población total en 2016 | % cambio  | Estimado de católicos en 2016 | % católico |
|--|-------------------------|-------------------------|-----------|-------------------------------|------------|
| Blanco   | 518,194                 | 505,748                 | -2%       | 126,000                       | 25%        |
| Hispano/Latino   | 17,209                  | 37,366                  | 117%      | 19,500                        | 52%        |
| Negro/Afro-americano                                       | 6,150                   | 19,157                  | 211%      | 700                           | 4%         |
| Asiático y otros   | 16,131                  | 27,322                  | 69%       | 3,200                         | 12%        |
| <b>Total</b>   | <b>557,684</b>          | <b>589,593</b>          | <b>6%</b> | <b>149,000</b>                | <b>25%</b> |

Número de **parroquias** en la diócesis con una pastoral hispana/latina organizada: **12**

**Asistencia total típica en las Misas** en español: **3,040** en **17** Misas semanales en español  
**15** en **1** Misas mensuales en español

Número de hispanos/latinos **matriculados en escuelas católicas**:

Kinder al 8º: **82** de 3,385 matriculados      Preparatoria: **4** de 929 matriculados

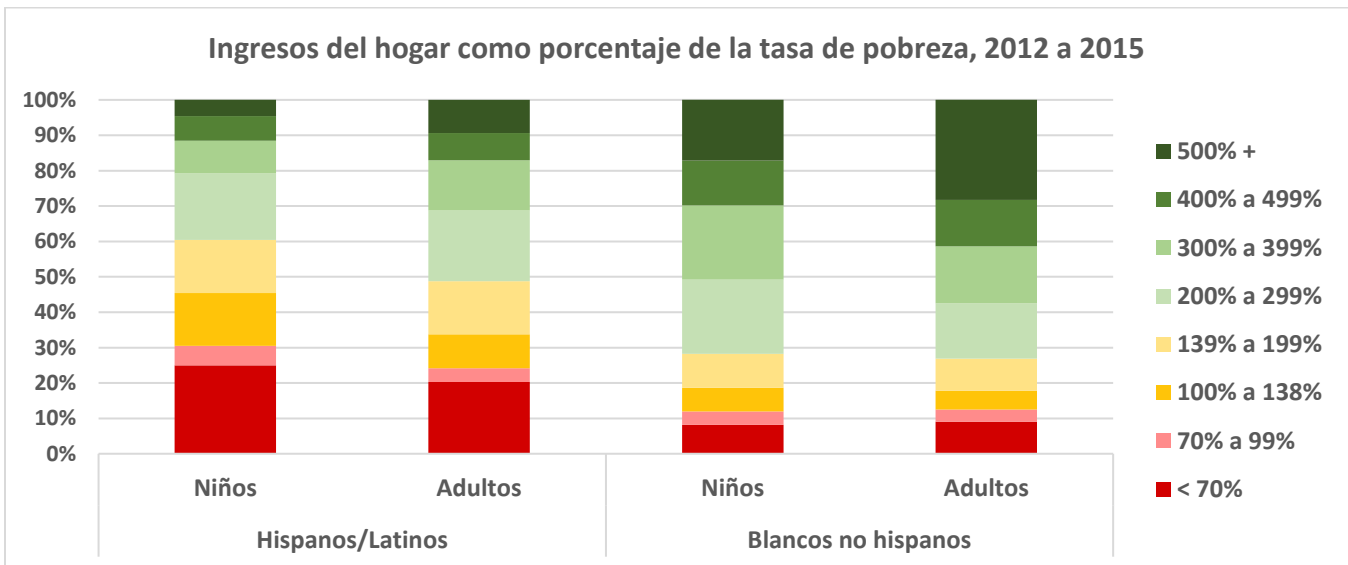
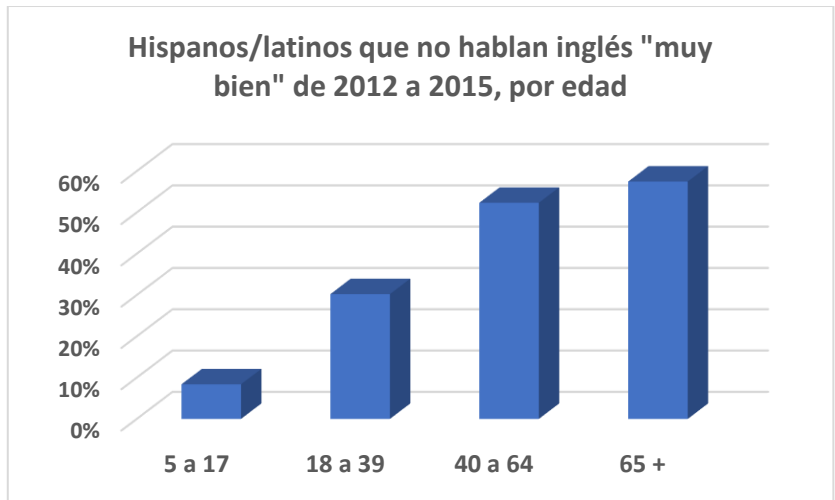
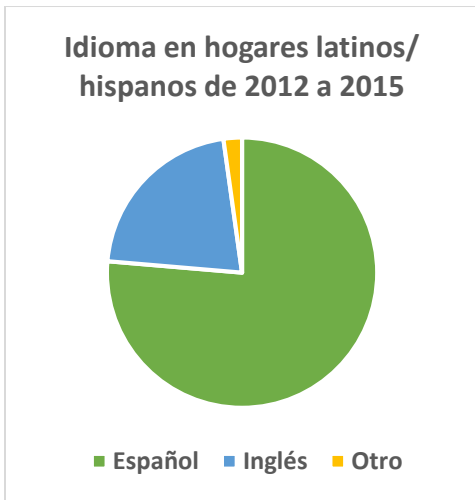
Número de **sacerdotes** hispanos en la Diócesis...      Activos: **6**      Jubilados: **0**      Inmigrantes: **6**

Número de **religiosos/as** hispanos viviendo y/o sirviendo en la Diócesis: **3**

Número de **diáconos** hispanos viviendo y/o sirviendo en la Diócesis: **1**

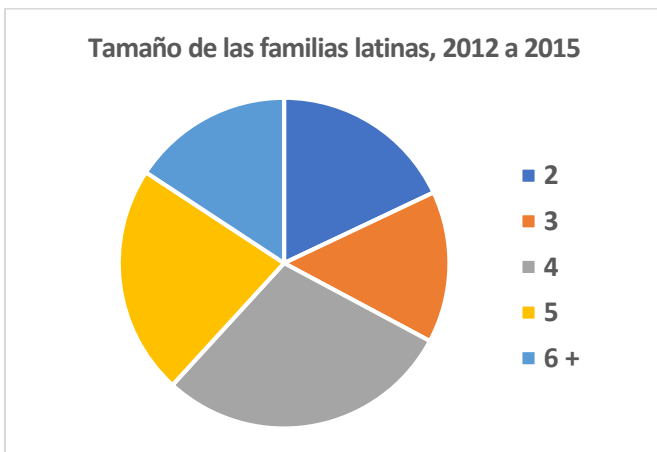
Número de **ministros eclesiales laicos** hispanos en la diócesis sirviendo 20+ horas semanales: **4**

## Datos públicos de la Encuesta de las Comunidades Americanas (ACS) de la Oficina del Censo de EUA para el territorio de la Diócesis de Winona-Rochester

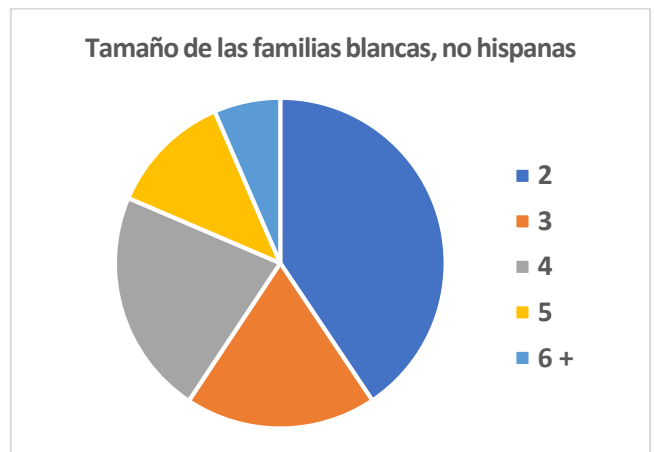


Ingreso medio en hogares hispanos: **\$48,500**

Ingreso medio en hogares blancos: **\$68,000**

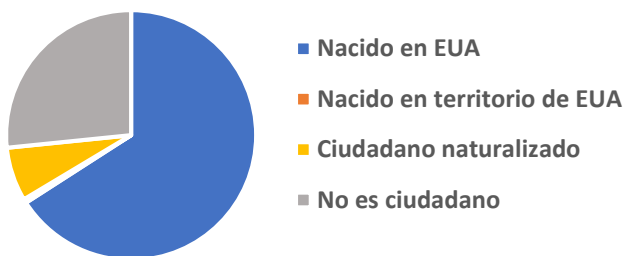


Tamaño familiar promedio: **4.1**



Tamaño familiar promedio: **3.3**

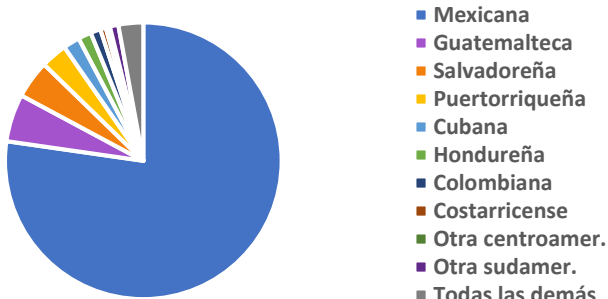
**Ciudadanía de los residentes latinos, 2012 a 2015**



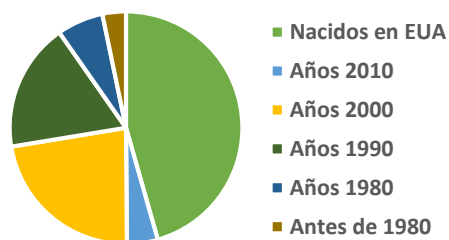
**Década de llegada de los niños hispanos**



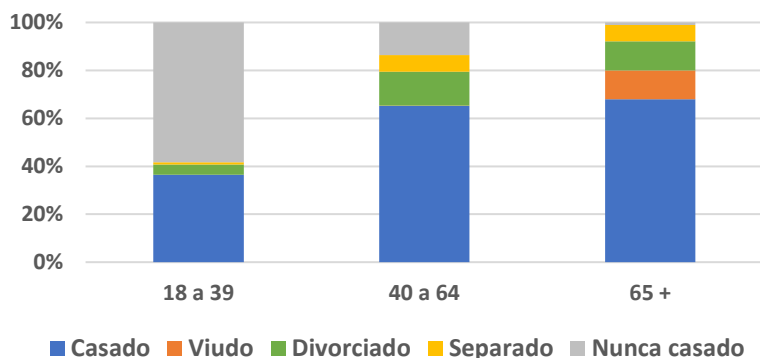
**Nacionalidad de origen de los residentes latinos, 2012 a 2015**



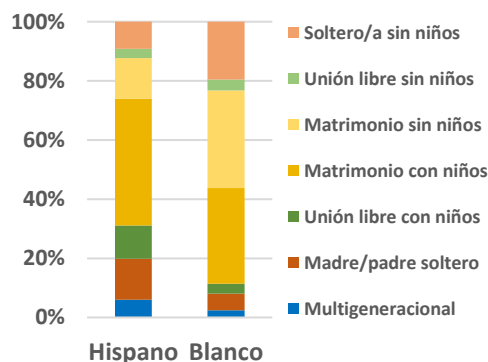
**Década de llegada de los adultos hispanos**



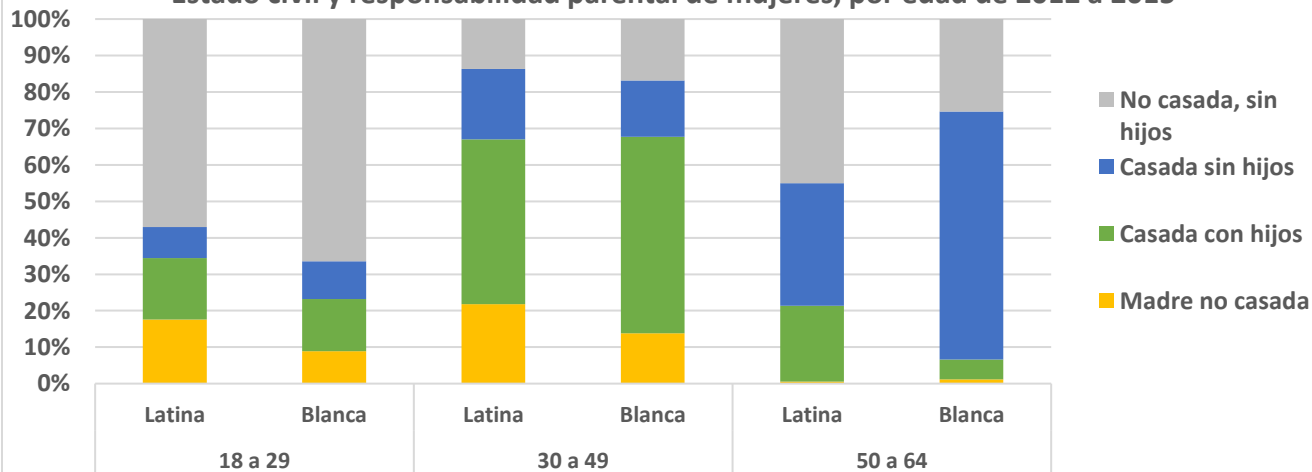
**Estado civil de los latinos por edad de 2012 a 2015**

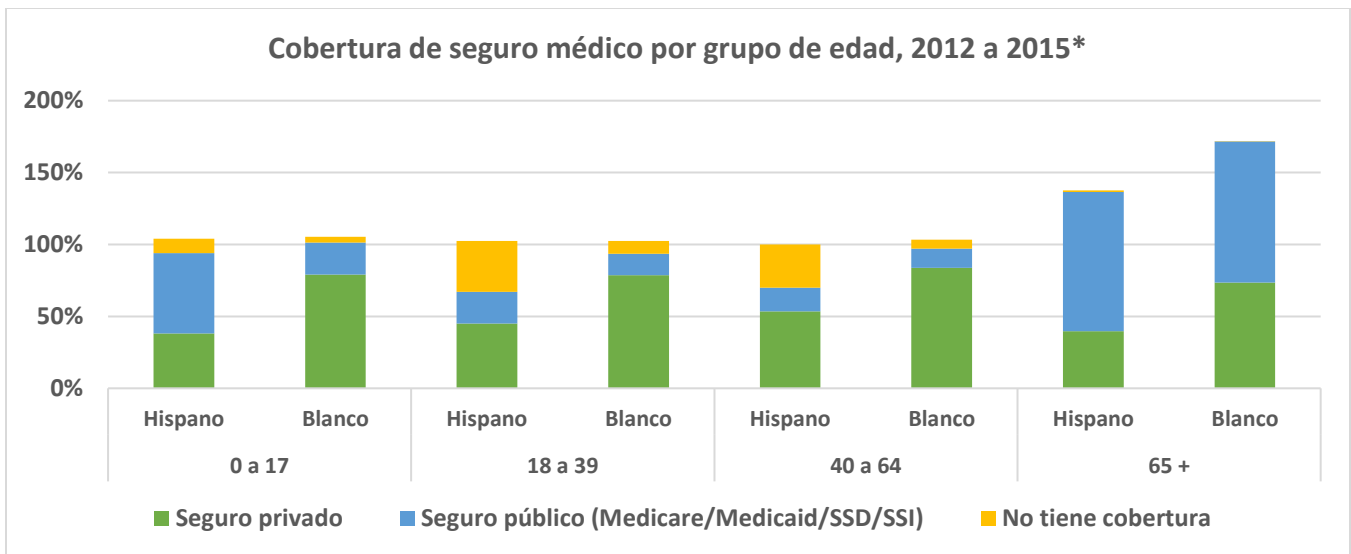


**Tipo de hogar, de 2012 a 2015**



**Estado civil y responsabilidad parental de mujeres, por edad de 2012 a 2015**





\* Los porcentajes pueden superar el 100% porque algunos tienen ambas formas de seguro: público y privado.

