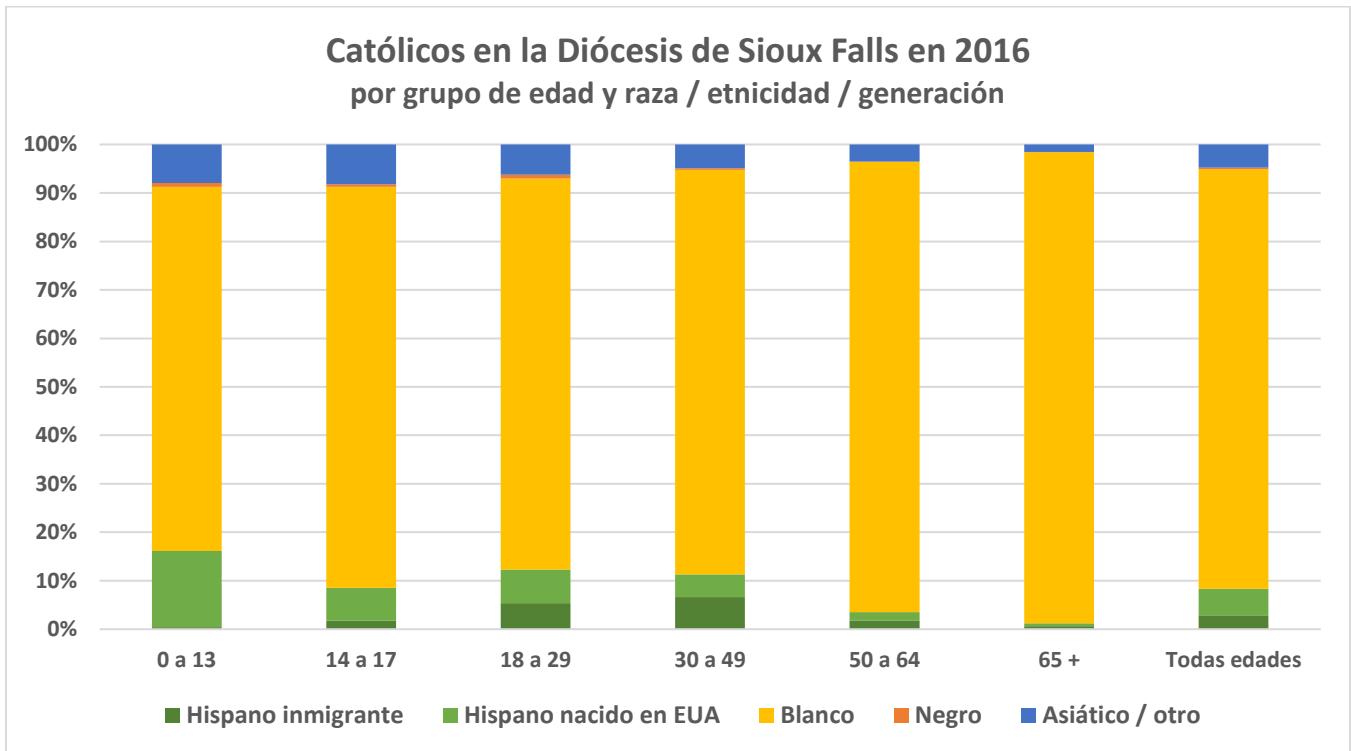


# Estadísticas demográficas, sociales y religiosas clave para la Diócesis de Sioux Falls



Grupos étnicos/raciales en la Diócesis de Sioux Falls	Población total en 2000	Población total en 2016	% cambio	Estimado de católicos en 2016	% católico
Blanco	491,842	520,250	6%	109,000	21%
Hispano/Latino	6,362	21,377	236%	10,500	49%
Negro/Afro-americano	3,410	14,396	322%	450	3%
Asiático y otros	26,019	36,940	42%	6,000	16%
<b>Total</b>	<b>527,633</b>	<b>592,963</b>	<b>12%</b>	<b>126,000</b>	<b>21%</b>

Número de **parroquias** en la diócesis con una pastoral hispana/latina organizada: **5**

**Asistencia total típica en las Misas** en español: **800** en 5 Misas semanales en español  
**200** en 3 Misas mensuales en español

Número de hispanos/latinos **matriculados en escuelas católicas**:

Kinder al 8º: **134** de 2,566 matriculados      Preparatoria: **21** de 933 matriculados

Número de **sacerdotes** hispanos en la Diócesis...      Activos: **1**      Jubilados: **0**      Inmigrantes: **0**

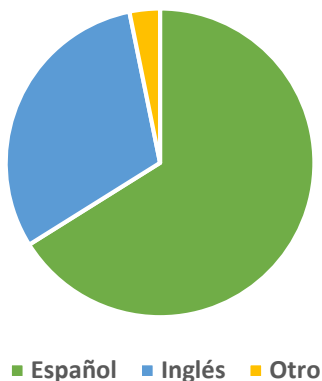
Número de **religiosos/as** hispanos viviendo y/o sirviendo en la Diócesis: **11**

Número de **diáconos** hispanos viviendo y/o sirviendo en la Diócesis: **0**

Número de **ministros eclesiales laicos** hispanos en la diócesis sirviendo 20+ horas semanales: **0**

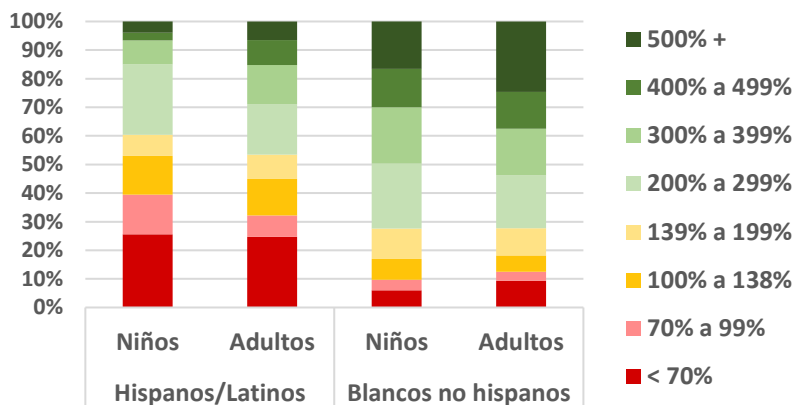
## Datos públicos de la Encuesta de las Comunidades Americanas (ACS) de la Oficina del Censo de EUA para el territorio de la Diócesis de Sioux Falls

**Idioma en hogares latinos/  
hispanos de 2012 a 2015**



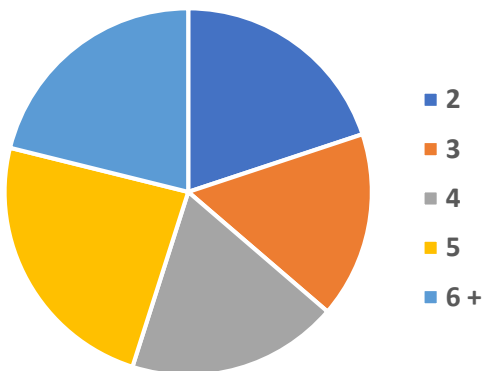
Ingreso medio en hogares hispanos: **\$45,500**

**Ingresos del hogar como porcentaje de la tasa  
de pobreza, 2012 a 2015**



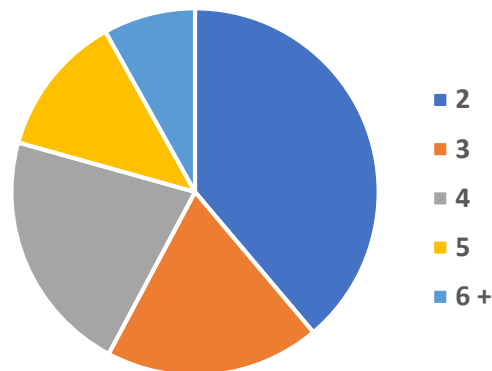
Ingreso medio en hogares blancos: **\$66,000**

**Tamaño de las familias latinas, 2012 a 2015**



Tamaño familiar promedio: **4.2**

**Tamaño de las familias blancas, no hispanas**

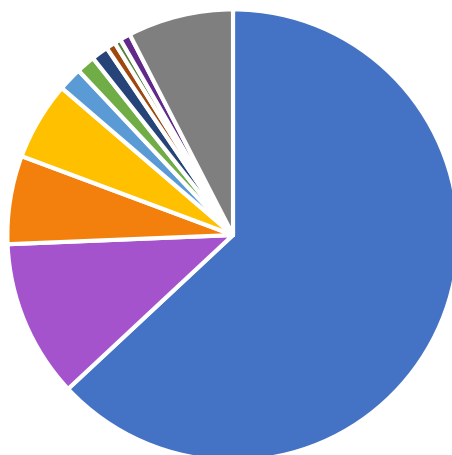


Tamaño familiar promedio: **3.4**

**Ciudadanía de los residentes latinos, 2012 a 2015**

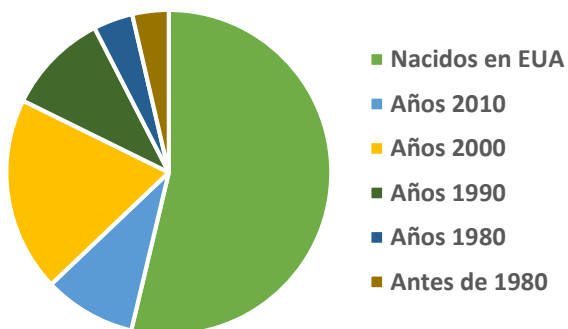


### Nacionalidad de origen de los residentes latinos, 2012 a 2015

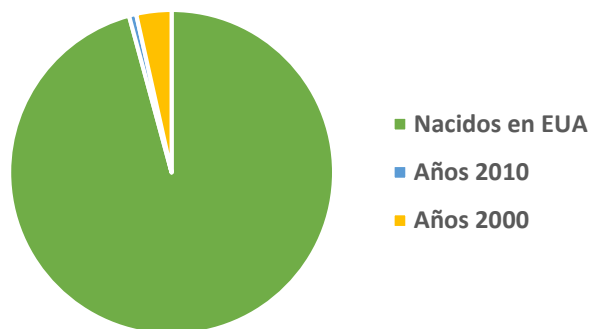


- Mexicana
- Guatemalteca
- Salvadoreña
- Puertorriqueña
- Española
- Hondureña
- Cubana
- Colombiana
- Otra centroamer.
- Otra sudamer.
- Todas las demás

### Década de llegada de los adultos hispanos



### Década de llegada de los niños hispanos



### Tipo de hogar, de 2012 a 2015

