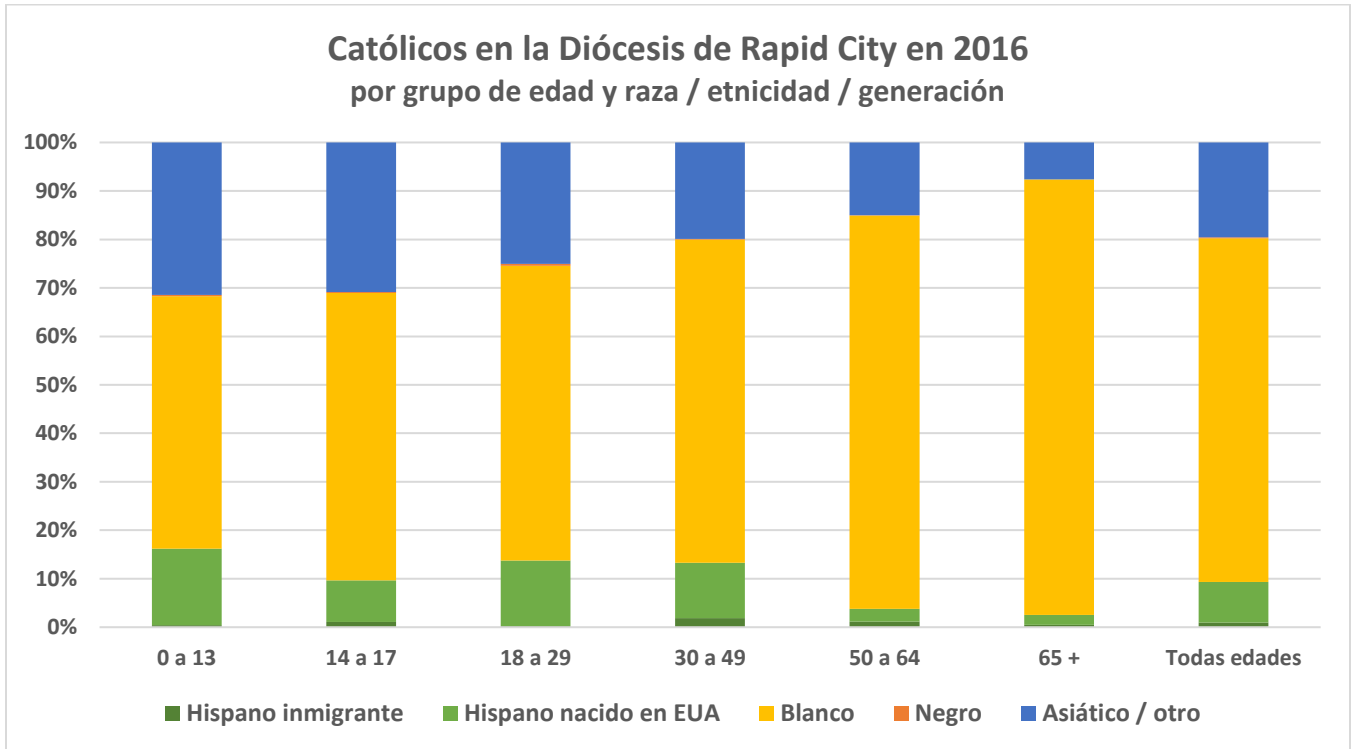


# Estadísticas demográficas, sociales y religiosas clave para la Diócesis de Rapid City



Grupos étnicos/raciales en la Diócesis de Rapid City	Población total en 2000	Población total en 2016	% cambio	Estimado de católicos en 2016	% católico
Blanco	172,743	193,367	12%	38,000	20%
Hispano/Latino	4,541	10,872	139%	5,000	47%
Negro/Afro-americano	1,275	4,684	267%	75	2%
Asiático y otros	48,652	63,568	31%	10,500	17%
<b>Total</b>	<b>227,211</b>	<b>272,491</b>	<b>20%</b>	<b>54,000</b>	<b>20%</b>

Número de **parroquias** en la diócesis con una pastoral hispana/latina organizada: **2**

**Asistencia total típica en las Misas** en español: **80** en **2** Misa semanal en español  
**0** en **0** Misas mensuales en español

Número de hispanos/latinos **matriculados en escuelas católicas**:

Kinder al 8º: **43** de 1,012 matriculados      Preparatoria: **10** de 500 matriculados

Número de **sacerdotes** hispanos en la Diócesis...      Activos: **1**      Jubilados: **0**      Inmigrantes: **1**

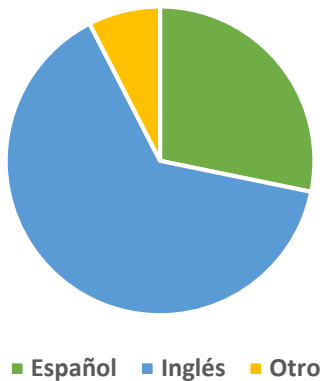
Número de **religiosos/as** hispanos viviendo y/o sirviendo en la Diócesis: **0**

Número de **diáconos** hispanos viviendo y/o sirviendo en la Diócesis: **1**

Número de **ministros eclesiales laicos** hispanos en la diócesis sirviendo 20+ horas semanales: **1**

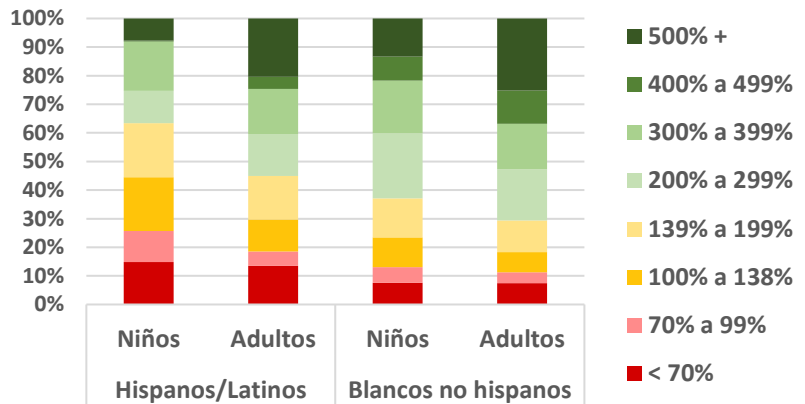
## Datos públicos de la Encuesta de las Comunidades Americanas (ACS) de la Oficina del Censo de EUA para el territorio de la Diócesis de Rapid City

**Idioma en hogares latinos/  
hispanos de 2012 a 2015**



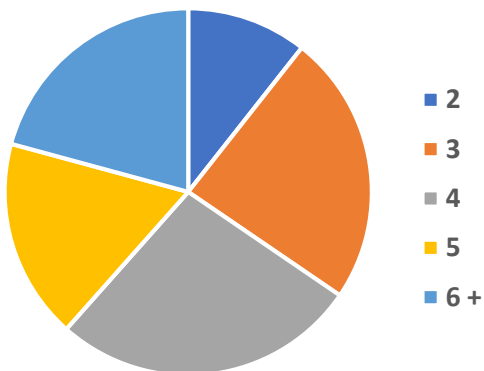
Ingreso medio en hogares hispanos: **\$51,500**

**Ingresos del hogar como porcentaje de la tasa  
de pobreza, 2012 a 2015**



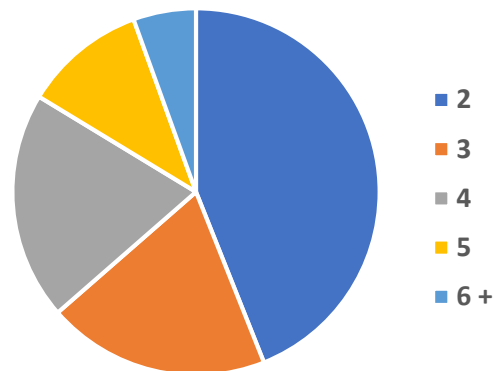
Ingreso medio en hogares blancos: **\$62,000**

**Tamaño de las familias latinas, 2012 a 2015**



Tamaño familiar promedio: **4.4**

**Tamaño de las familias blancas, no hispanas**

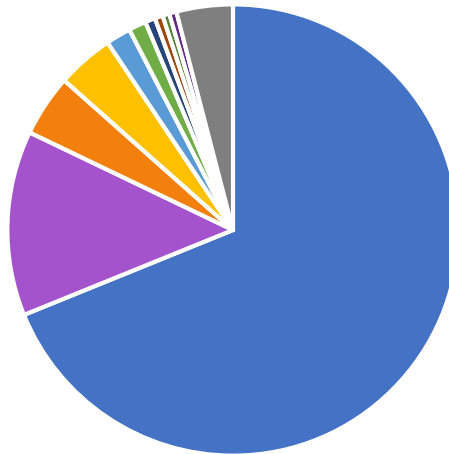


Tamaño familiar promedio: **3.2**

**Ciudadanía de los residentes latinos, 2012 a 2015**

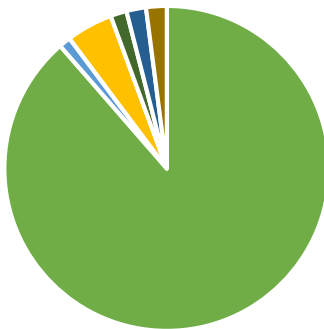


### Nacionalidad de origen de los residentes latinos, 2012 a 2015



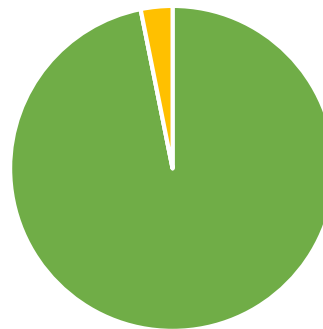
- |                    |                  |                   |                |
|--------------------|------------------|-------------------|----------------|
| ■ Mexicana         | ■ Puertorriqueña | ■ Panameña        | ■ Española     |
| ■ Cubana           | ■ Venezolana     | ■ Nicaragüense    | ■ Guatemalteca |
| ■ Otra centroamer. | ■ Otra sudamer.  | ■ Todas las demás |                |

### Década de llegada de los adultos hispanos



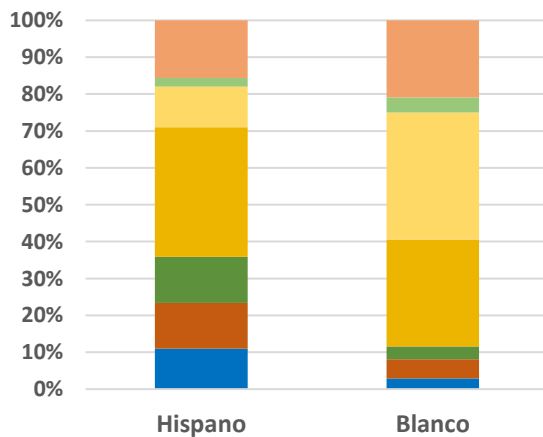
- Nacidos en EUA
- Años 2010
- Años 2000
- Años 1990
- Años 1980
- Antes de 1980

### Década de llegada de los niños hispanos



- Nacidos en EUA
- Años 2010
- Años 2000

### Tipo de hogar, de 2012 a 2015



- Soltero/a sin niños
- Unión libre sin niños
- Matrimonio sin niños
- Matrimonio con niños
- Unión libre con niños
- Madre/padre soltero
- Multigeneracional