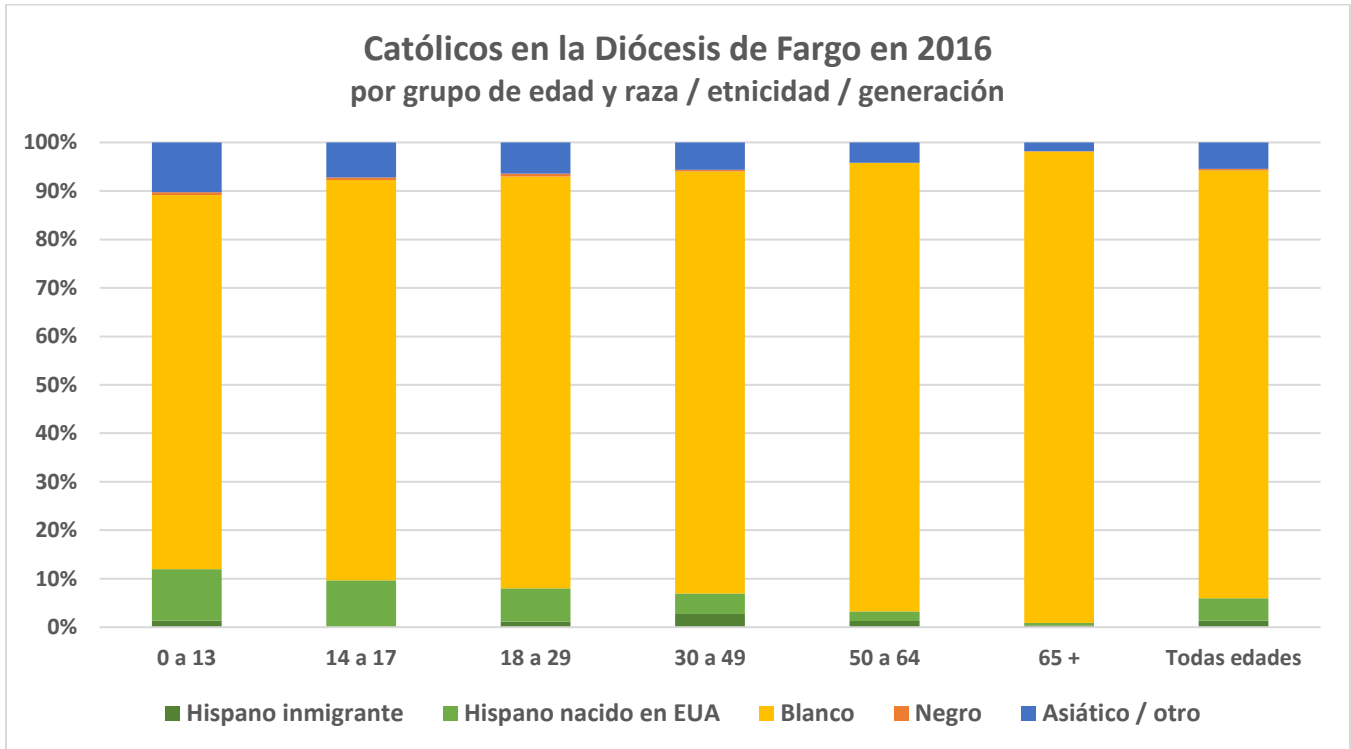


Estadísticas demográficas, sociales y religiosas clave para la Diócesis de Fargo



Grupos étnicos/raciales en la Diócesis de Fargo	Población total en 2000	Población total en 2016	% cambio	Estimado de católicos en 2016	% católico
Blanco	348,074	363,047	4%	89,000	25%
Hispano/Latino	5,078	13,671	169%	6,000	43%
Negro/Afro-americano	2,263	14,674	548%	300	2%
Asiático y otros	24,406	36,969	51%	5,500	15%
Total	379,821	428,361	13%	101,000	24%

Número de **parroquias** en la diócesis con una pastoral hispana/latina organizada: **2**

Asistencia total típica en las Misas en español: **130** en 1 Misas semanales en español
25 en 1 Misas mensuales en español

Número de hispanos/latinos **matriculados en escuelas católicas**:

Kinder al 8º: **10** de 1,783 matriculados Preparatoria: **3** de 330 matriculados

Número de **sacerdotes** hispanos en la Diócesis... Activos: **0** Jubilados: **0** Inmigrantes: **0**

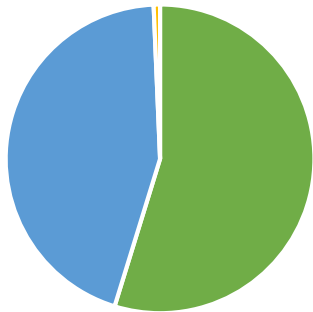
Número de **religiosos/as** hispanos viviendo y/o sirviendo en la Diócesis: **0**

Número de **diáconos** hispanos viviendo y/o sirviendo en la Diócesis: **0**

Número de **ministros eclesiales laicos** hispanos en la diócesis sirviendo 20+ horas semanales: **0**

Datos públicos de la Encuesta de las Comunidades Americanas (ACS) de la Oficina del Censo de EUA para el territorio de la Diócesis de Fargo

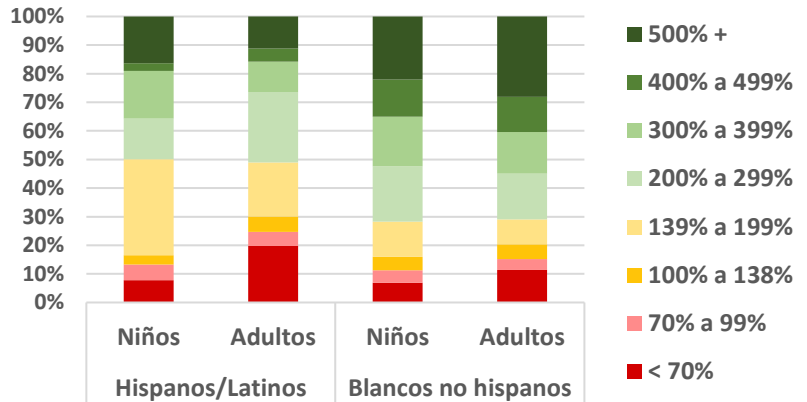
**Idioma en hogares latinos/
hispanos de 2012 a 2015**



■ Español ■ Inglés ■ Otro

Ingreso medio en hogares hispanos: **\$51,500**

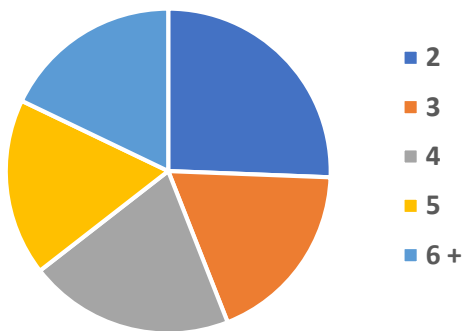
**Ingresos del hogar como porcentaje de la tasa
de pobreza, 2012 a 2015**



Niños Adultos Niños Adultos
Hispanos/Latinos Blancos no hispanos

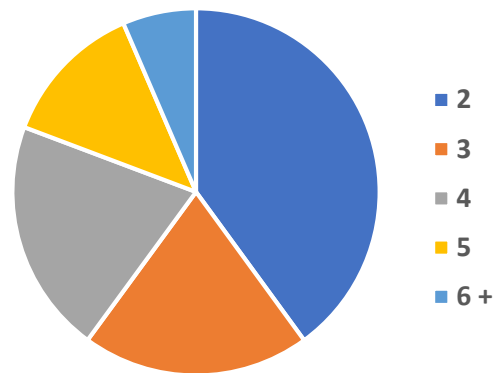
Ingreso medio en hogares blancos: **\$70,000**

**Tamaño de las familias latinas, 2012 a
2015**



Tamaño familiar promedio: **3.9**

Tamaño de las familias blancas, no hispanas

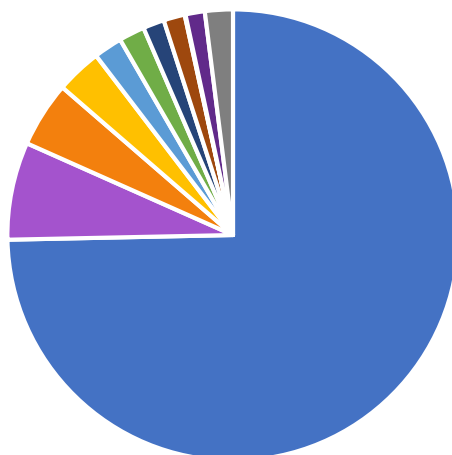


Tamaño familiar promedio: **3.3**

Ciudadanía de los residentes latinos, 2012 a 2015

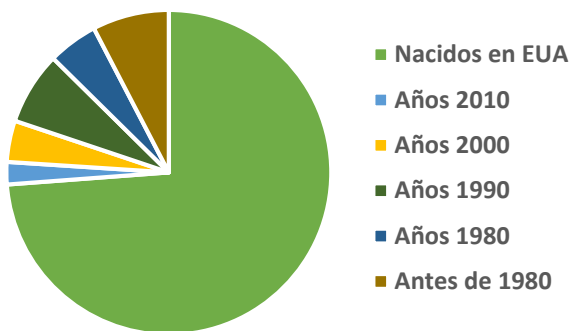


Nacionalidad de origen de los residentes latinos, 2012 a 2015

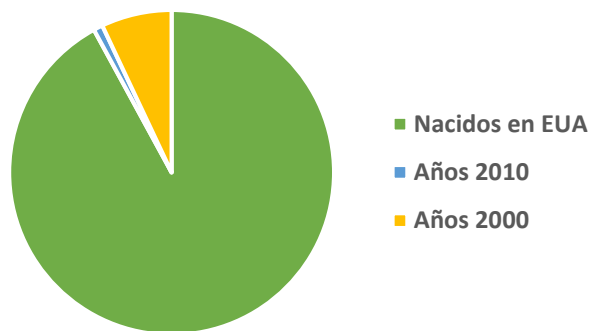


- Mexicana
- Puertorriqueña
- Española
- Peruana
- Panameña
- Cubana
- Guatemalteca
- Salvadoreña
- Otra centroamer.
- Otra sudamer.
- Todas las demás

Década de llegada de los adultos hispanos



Década de llegada de los niños hispanos



Tipo de hogar, de 2012 a 2015

