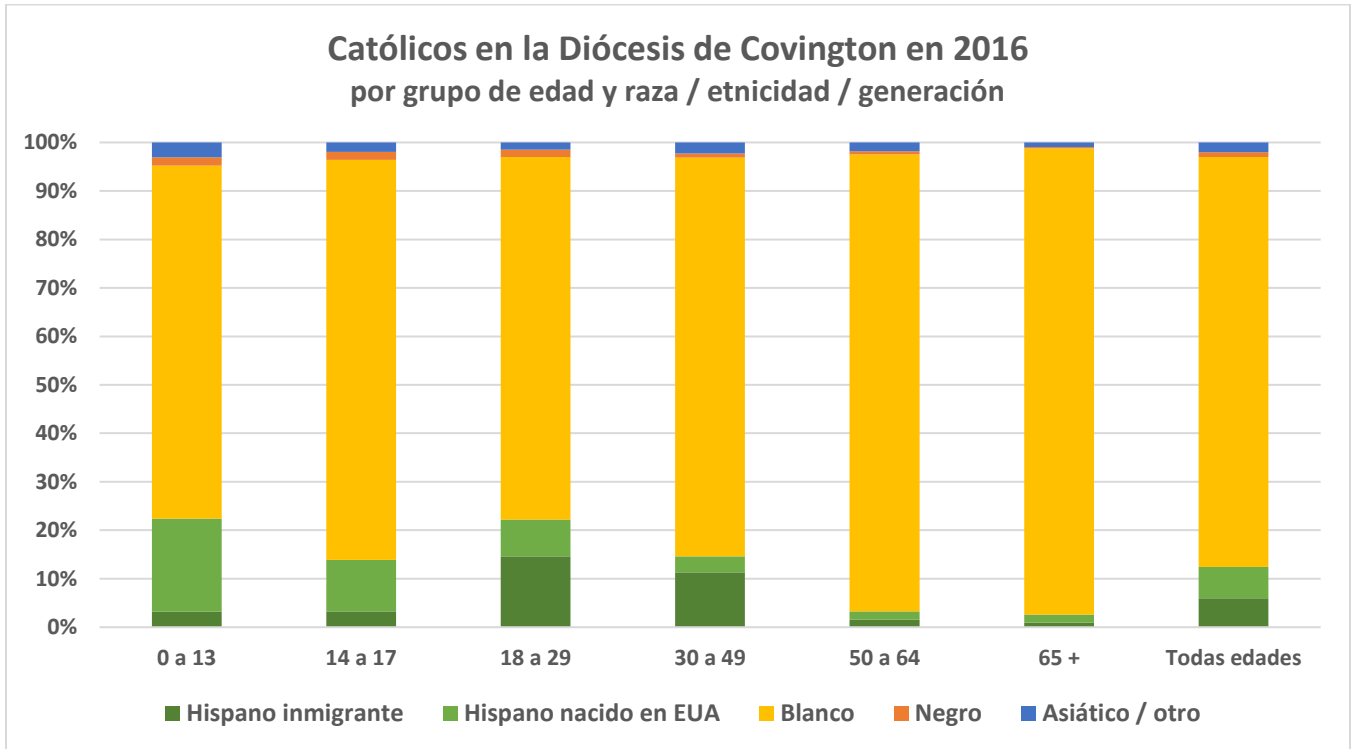


Estadísticas demográficas, sociales y religiosas clave para la Diócesis de Covington



Grupos étnicos/raciales en la Diócesis de Covington	Población total en 2000	Población total en 2016	% cambio	Estimado de católicos en 2016	% católico
Blanco	440,479	488,111	11%	51,000	10%
Hispano/Latino	5,574	16,005	187%	7,500	46%
Negro/Afro-americano	11,012	24,099	119%	600	3%
Asiático y otros	7,564	12,876	70%	1,200	9%
Total	464,629	541,091	16%	60,000	11%

Número de **parroquias** en la diócesis con una pastoral hispana/latina organizada: **4**

Asistencia total típica en las Misas en español: **1,400** en 5 Misas semanales en español
0 en 0 Misas mensuales en español

Número de hispanos/latinos **matriculados en escuelas católicas**:

Kinder al 8º: **???** de 6,301 matriculados Preparatoria: **???** de 3,042 matriculados

Número de **sacerdotes** hispanos en la Diócesis... Activos: **2** Jubilados: **0** Inmigrantes: **0**

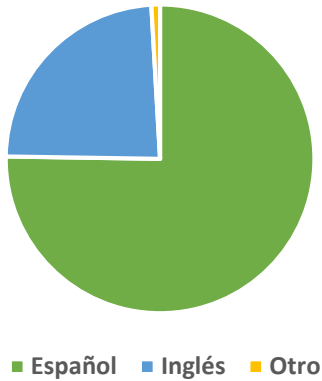
Número de **religiosos/as** hispanos viviendo y/o sirviendo en la Diócesis: **2**

Número de **diáconos** hispanos viviendo y/o sirviendo en la Diócesis: **1**

Número de **ministros eclesiales laicos** hispanos en la diócesis sirviendo 20+ horas semanales: **2**

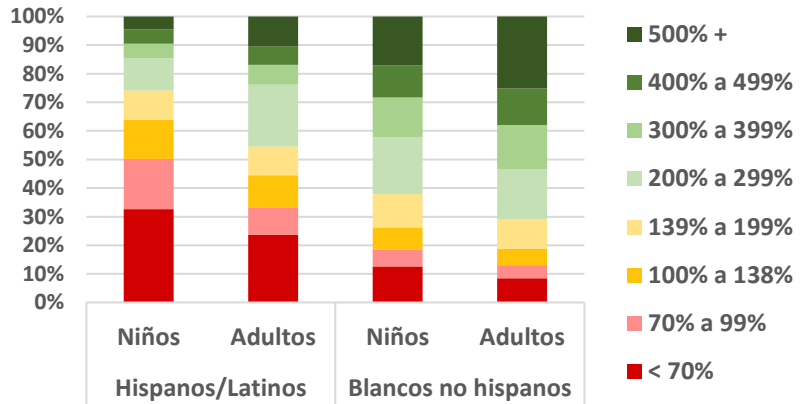
Datos públicos de la Encuesta de las Comunidades Americanas (ACS) de la Oficina del Censo de EUA para el territorio de la Diócesis de Covington

**Idioma en hogares latinos/
hispanos de 2012 a 2015**



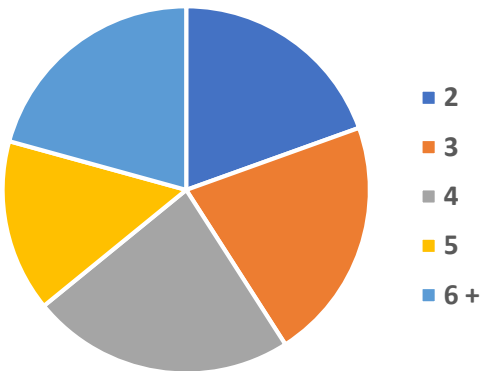
Ingreso medio en hogares hispanos: **\$41,500**

**Ingresos del hogar como porcentaje de la tasa
de pobreza, 2012 a 2015**



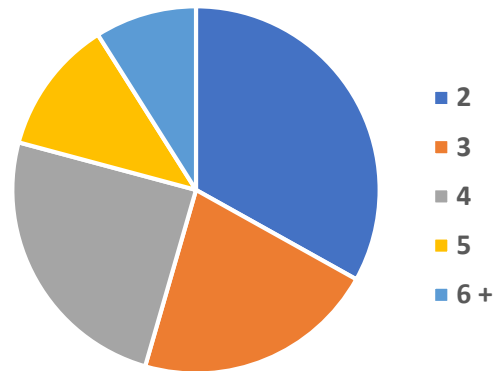
Ingreso medio en hogares blancos: **\$65,500**

Tamaño de las familias latinas, 2012 a 2015



Tamaño familiar promedio: **4.1**

Tamaño de las familias blancas, no hispanas

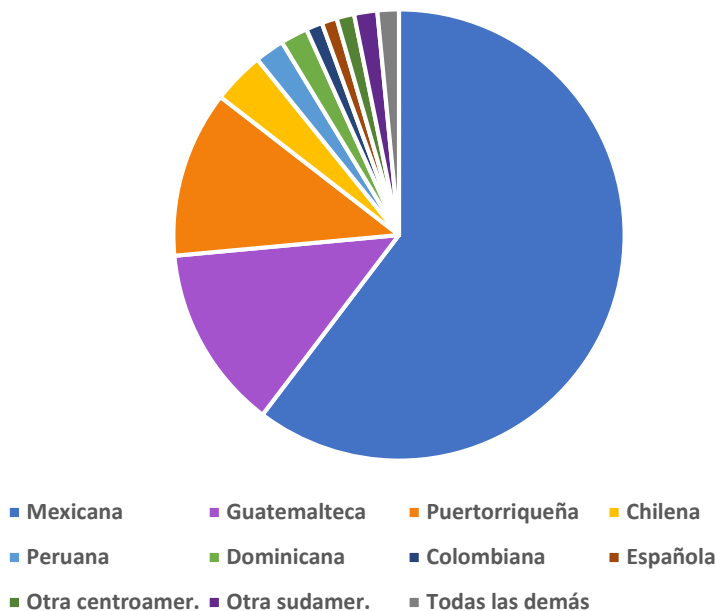


Tamaño familiar promedio: **3.5**

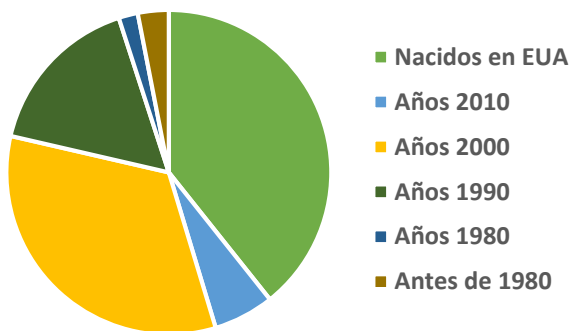
Ciudadanía de los residentes latinos, 2012 a 2015



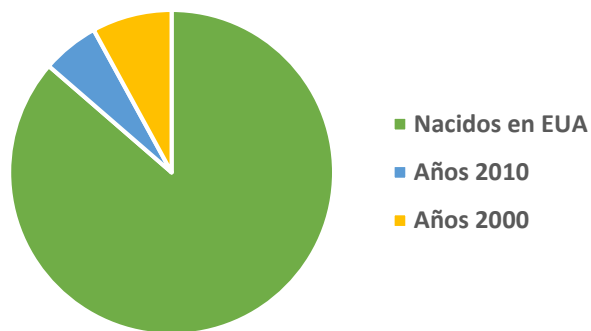
Nacionalidad de origen de los residentes latinos, 2012 a 2015



Década de llegada de los adultos hispanos



Década de llegada de los niños hispanos



Tipo de hogar, de 2012 a 2015

