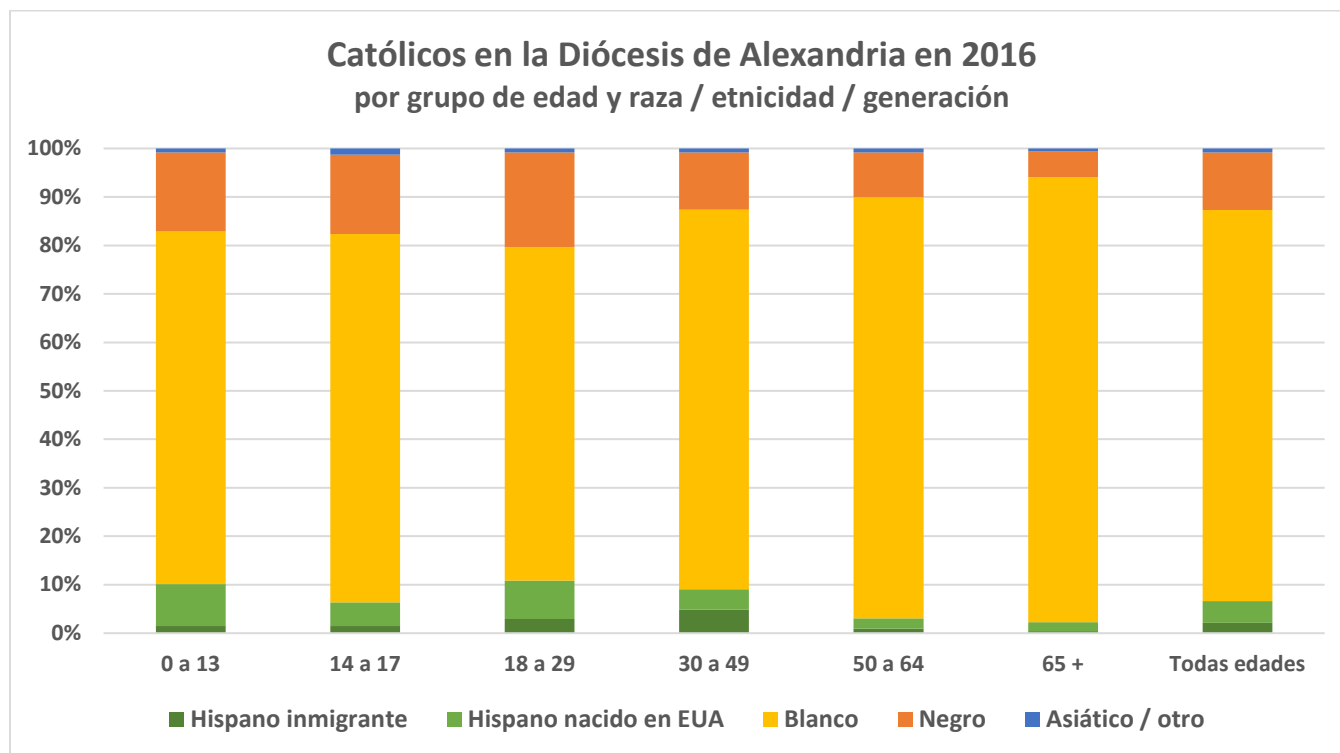


Estadísticas demográficas, sociales y religiosas clave para la Diócesis de Alexandria



Grupos étnicos/raciales en la Diócesis de Alexandria	Población total en 2000	Población total en 2016	% cambio	Estimado de católicos en 2016	% católico
Blanco	260,709	247,604	-5%	85,000	34%
Hispano/Latino	7,386	14,365	94%	7,000	49%
Negro/Afro-americano	115,190	115,808	1%	12,500	11%
Asiático y otros	9,354	10,826	16%	850	8%
Total	392,639	388,603	-1%	105,000	27%

Número de **parroquias** en la diócesis con una pastoral hispana/latina organizada: **4**

Asistencia total típica en las Misas en español: **841** en 7 Misas semanales en español
0 en 0 Misas mensuales en español

Número de hispanos/latinos **matriculados en escuelas católicas**:

Kinder al 8º: **21** de 1,980 matriculados Preparatoria: **5** de 714 matriculados

Número de **sacerdotes** hispanos en la Diócesis... Activos: **3** Jubilados: **0** Inmigrantes: **3**

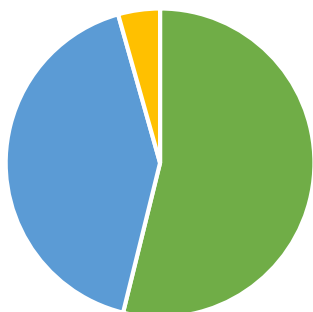
Número de **religiosos/as** hispanos viviendo y/o sirviendo en la Diócesis: **0**

Número de **diáconos** hispanos viviendo y/o sirviendo en la Diócesis: **0**

Número de **ministros eclesiales laicos** hispanos en la diócesis sirviendo 20+ horas semanales: **0**

Datos públicos de la Encuesta de las Comunidades Americanas (ACS) de la Oficina del Censo de EUA para el territorio de la Diócesis de Alexandria

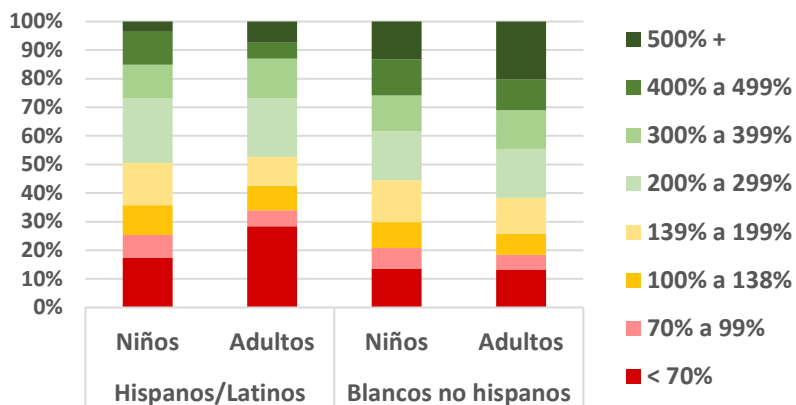
**Idioma en hogares latinos/
hispanos de 2012 a 2015**



■ Español ■ Inglés ■ Otro

Ingreso medio en hogares hispanos: **\$50,500**

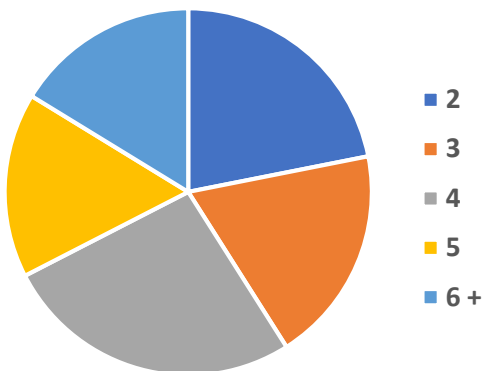
**Ingresos del hogar como porcentaje de la tasa
de pobreza, 2012 a 2015**



Niños Adultos Niños Adultos
Hispanos/Latinos Blancos no hispanos

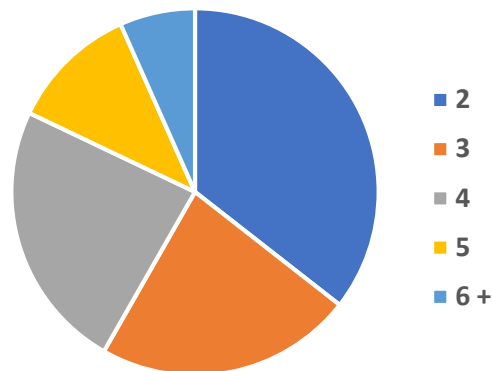
Ingreso medio en hogares blancos: **\$54,000**

Tamaño de las familias latinas, 2012 a 2015



Tamaño familiar promedio: **4.0**

Tamaño de las familias blancas, no hispanas

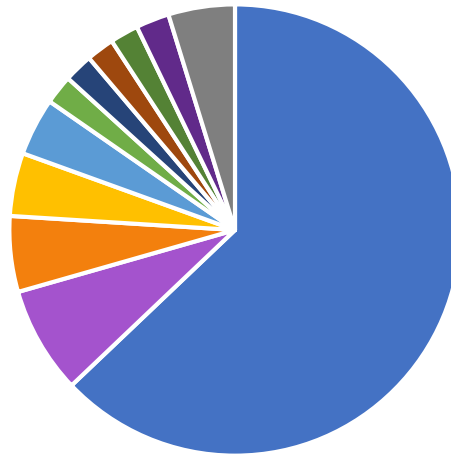


Tamaño familiar promedio: **3.3**

Ciudadanía de los residentes latinos, 2012 a 2015

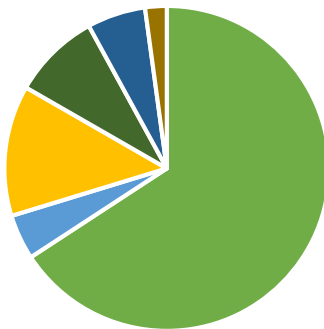


Nacionalidad de origen de los residentes latinos, 2012 a 2015



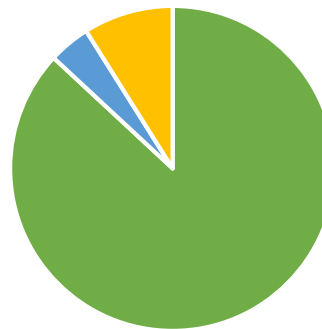
- Mexicana
- Puertorriqueña
- Española
- Guatemalteca
- Hondureña
- Dominicana
- Cubana
- Nicaragüense
- Otra centroamer.
- Otra sudamer.
- Todas las demás

Década de llegada de los adultos hispanos



- Nacidos en EUA
- Años 2010
- Años 2000
- Años 1990
- Años 1980
- Antes de 1980

Década de llegada de los niños hispanos



- Nacidos en EUA
- Años 2010
- Años 2000

Tipo de hogar, de 2012 a 2015

