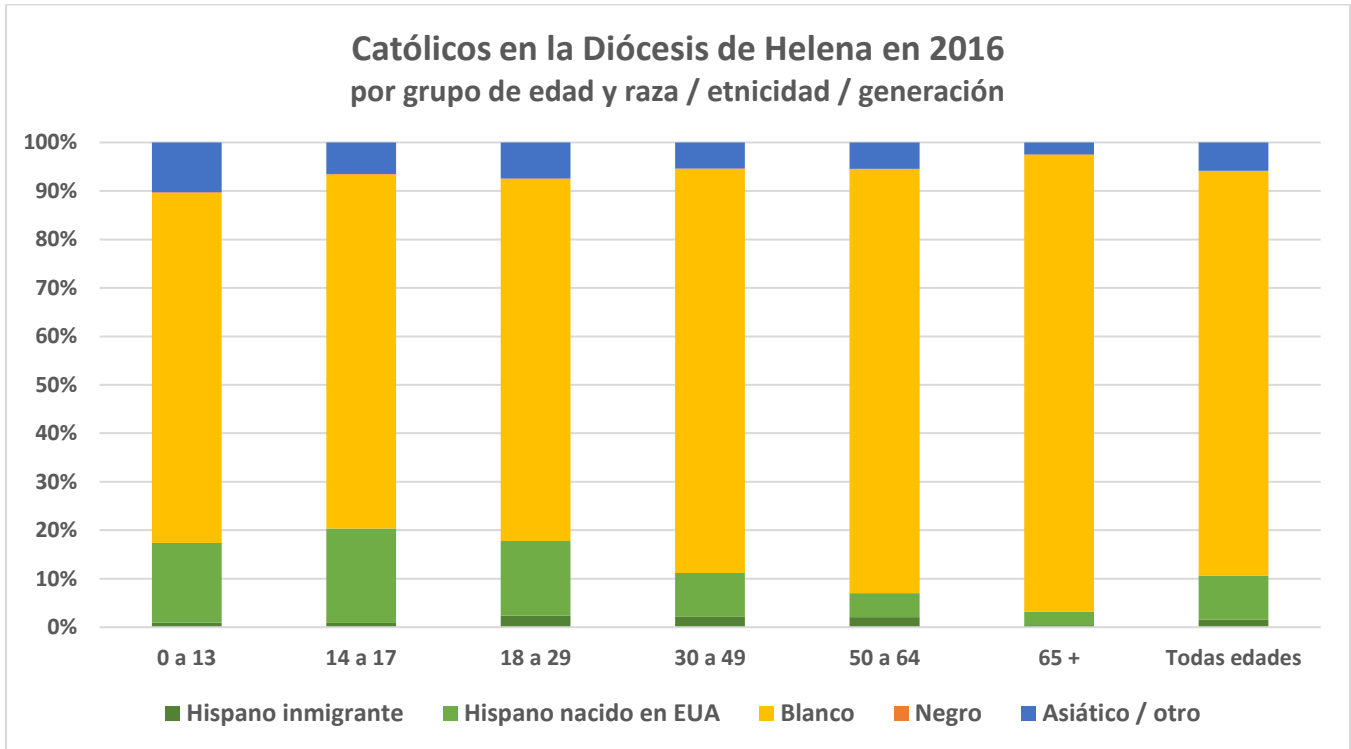


Estadísticas demográficas, sociales y religiosas clave para la Diócesis de Helena



Grupos étnicos/raciales en la Diócesis de Helena	Población total en 2000	Población total en 2016	% cambio	Estimado de católicos en 2016	% católico
Blanco	466,294	535,065	15%	79,000	15%
Hispano/Latino	8,596	18,978	121%	10,000	53%
Negro/Afro-americano	955	2,751	188%	75	3%
Asiático y otros	33,594	45,814	36%	5,500	13%
Total	509,439	602,608	18%	95,000	16%

Número de **parroquias** en la diócesis con una pastoral hispana/latina organizada: **4**

Asistencia total típica en las Misas en español: **0** en **0** Misas semanales en español
150 en **4** Misas mensuales en español

Número de hispanos/latinos **matriculados en escuelas católicas**:

Kinder al 8º: **4** de 842 matriculados Preparatoria: **1** de 314 matriculados

Número de **sacerdotes** hispanos en la Diócesis... Activos: **0** Jubilados: **0** Inmigrantes: **0**

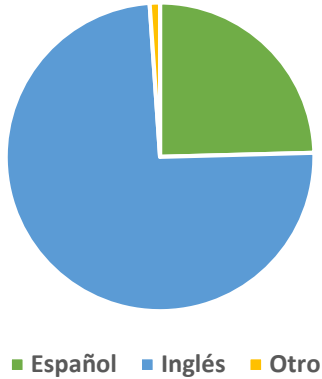
Número de **religiosos/as** hispanos viviendo y/o sirviendo en la Diócesis: **0**

Número de **diáconos** hispanos viviendo y/o sirviendo en la Diócesis: **0**

Número de **ministros eclesiales laicos** hispanos en la diócesis sirviendo 20+ horas semanales: **0**

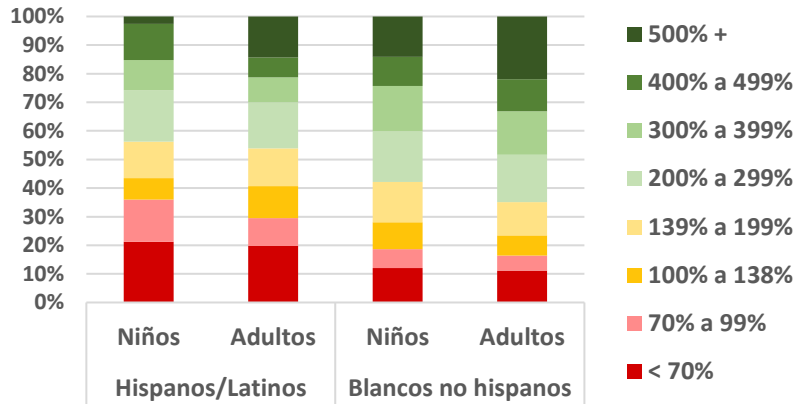
Datos públicos de la Encuesta de las Comunidades Americanas (ACS) de la Oficina del Censo de EUA para el territorio de la Diócesis de Helena

**Idioma en hogares latinos/
hispanos de 2012 a 2015**



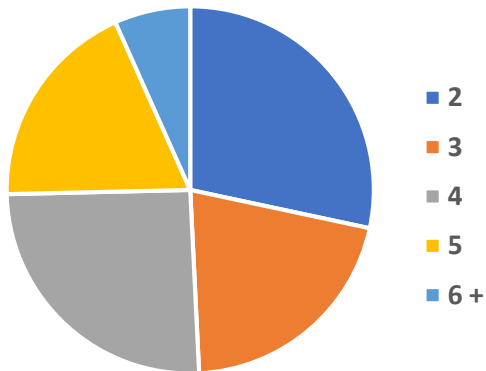
Ingreso medio en hogares hispanos: **\$45,000**

**Ingresos del hogar como porcentaje de la tasa
de pobreza, 2012 a 2015**



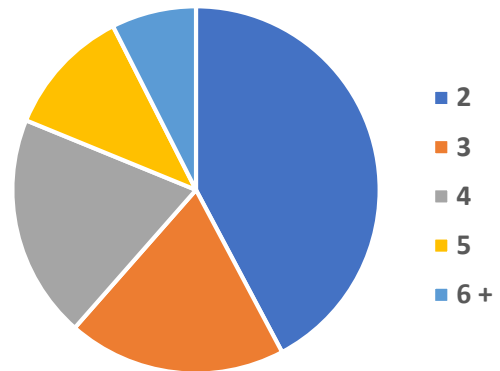
Ingreso medio en hogares blancos: **\$56,500**

Tamaño de las familias latinas, 2012 a 2015



Tamaño familiar promedio: **3.6**

Tamaño de las familias blancas, no hispanas

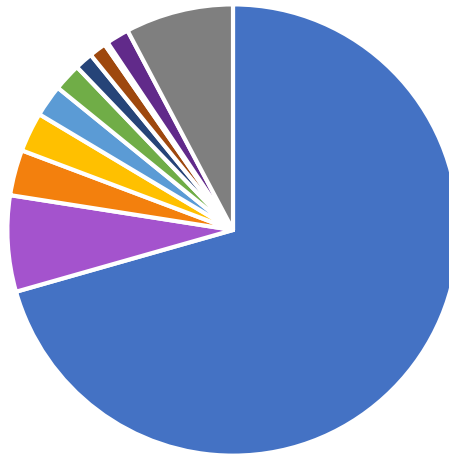


Tamaño familiar promedio: **3.3**

Ciudadanía de los residentes latinos, 2012 a 2015

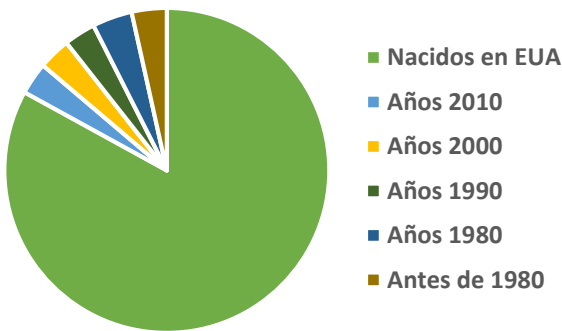


Nacionalidad de origen de los residentes latinos, 2012 a 2015

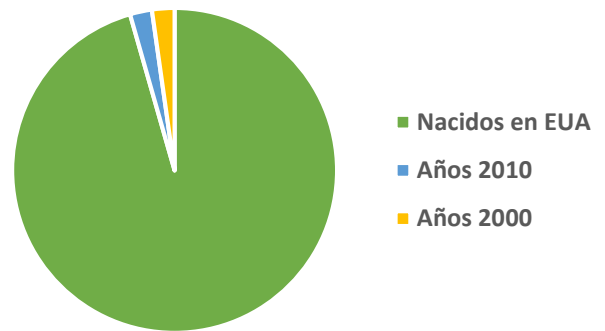


- Mexicana
- Española
- Puertorriqueña
- Guatemalteca
- Peruana
- Cubana
- Salvadoreña
- Dominicana
- Otra centroamer.
- Otra sudamer.
- Todas las demás

Década de llegada de los adultos hispanos



Década de llegada de los niños hispanos



Tipo de hogar, de 2012 a 2015

