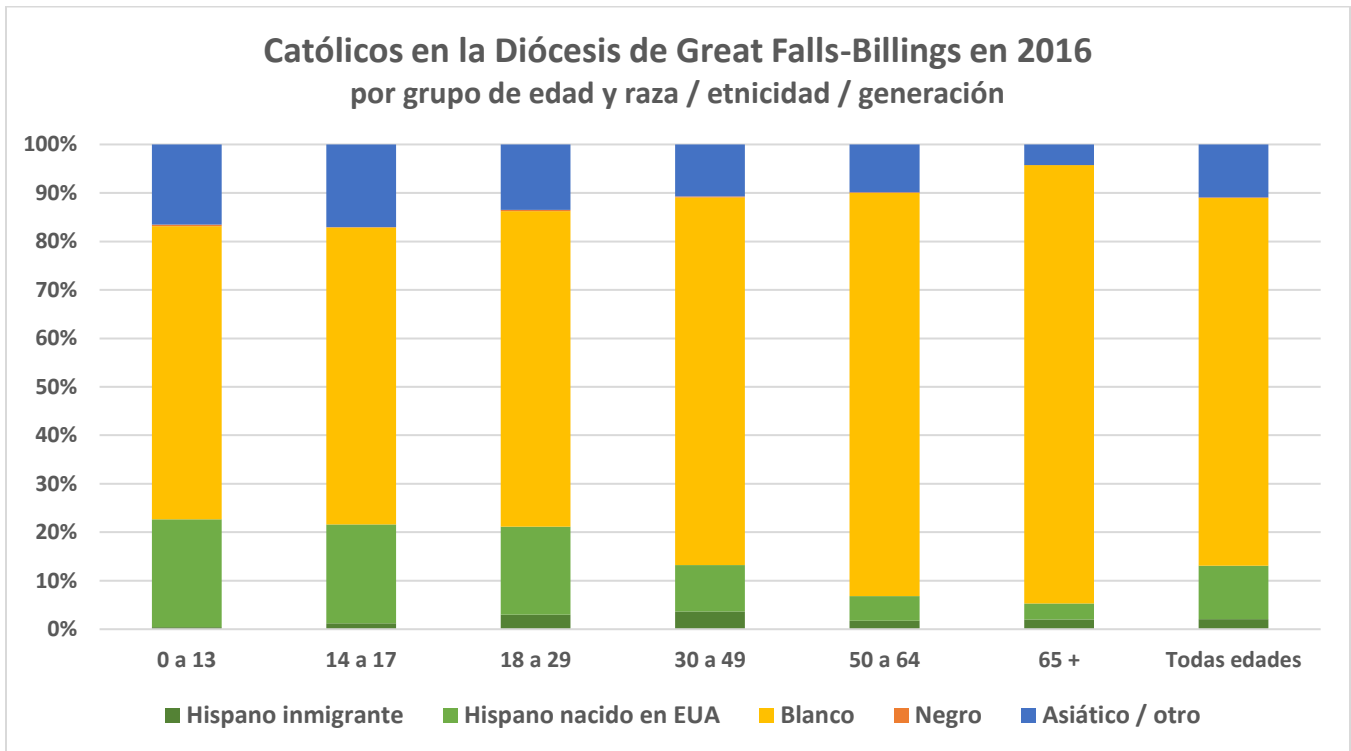


# Estadísticas demográficas, sociales y religiosas clave para la Diócesis de Great Falls-Billings



Grupos étnicos/raciales en la Diócesis de Great Falls-Billings	Población total en 2000	Población total en 2016	% cambio	Estimado de católicos en 2016	% católico
Blanco	341,529	366,403	7%	52,000	14%
Hispano/Latino	9,485	17,718	87%	9,000	51%
Negro/Afro-americano	1,737	4,438	155%	100	2%
Asiático y otros	40,005	51,353	28%	7,500	15%
<b>Total</b>	<b>392,756</b>	<b>439,912</b>	<b>12%</b>	<b>69,000</b>	<b>16%</b>

Número de **parroquias** en la diócesis con una pastoral hispana/latina organizada: **1**

**Asistencia total típica en las Misas** en español: **100** en **1** Misas semanales en español  
**0** en **0** Misas mensuales en español

Número de hispanos/latinos **matriculados en escuelas católicas**:

Kinder al 8º: **40** de 1,942 matriculados      Preparatoria: **10** de 603 matriculados

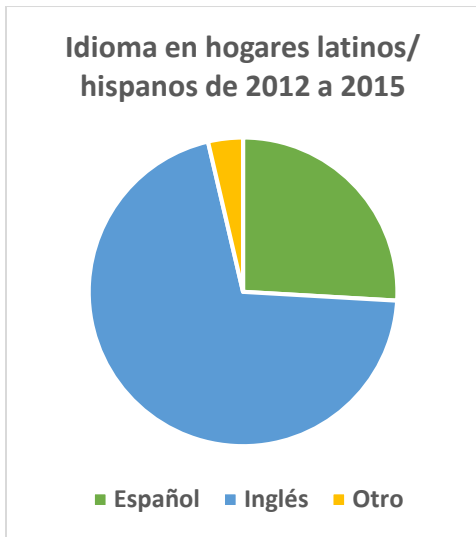
Número de **sacerdotes** hispanos en la Diócesis...      Activos: **1**      Jubilados: **0**      Inmigrantes: **1**

Número de **religiosos/as** hispanos viviendo y/o sirviendo en la Diócesis: **0**

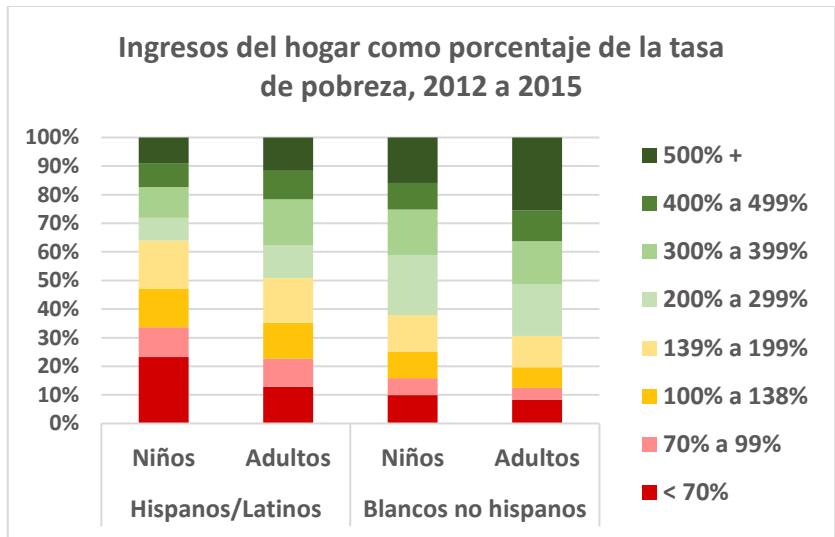
Número de **diáconos** hispanos viviendo y/o sirviendo en la Diócesis: **0**

Número de **ministros eclesiales laicos** hispanos en la diócesis sirviendo 20+ horas semanales: **1**

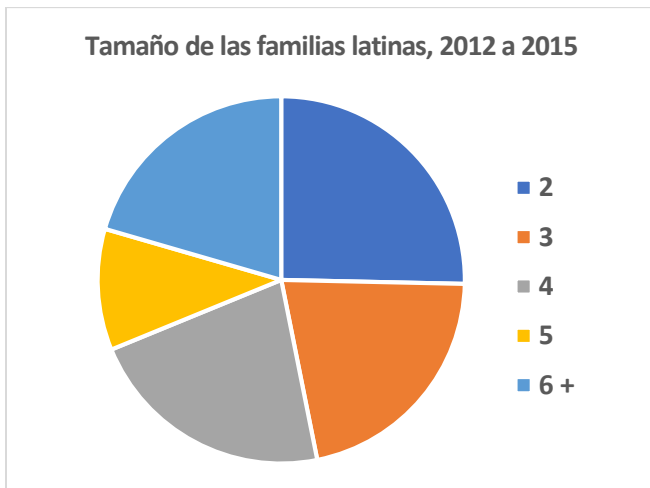
## Datos públicos de la Encuesta de las Comunidades Americanas (ACS) de la Oficina del Censo de EUA para el territorio de la Diócesis de Great Falls-Billings



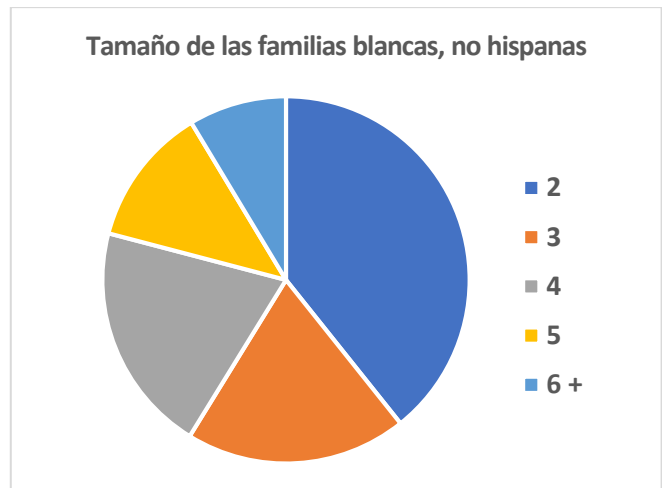
Ingreso medio en hogares hispanos: **\$48,500**



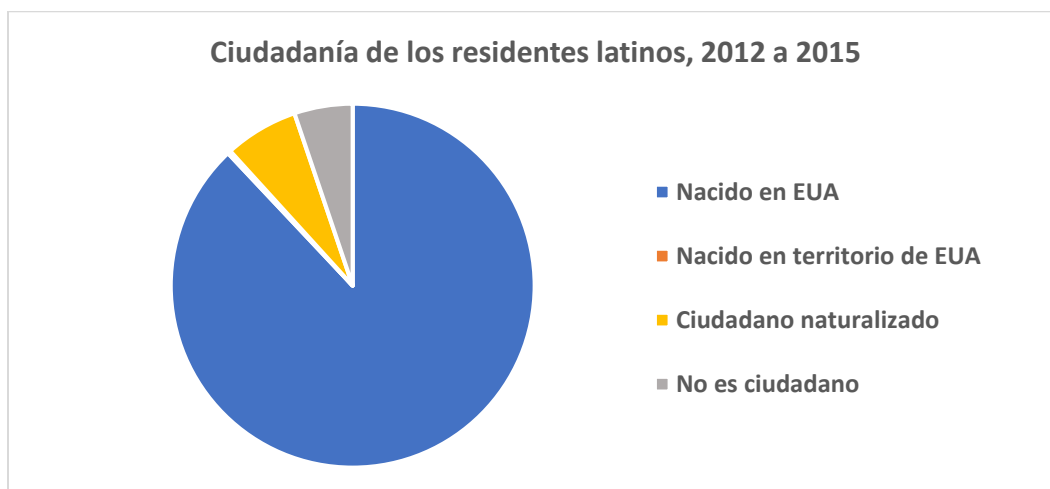
Ingreso medio en hogares blancos: **\$62,000**



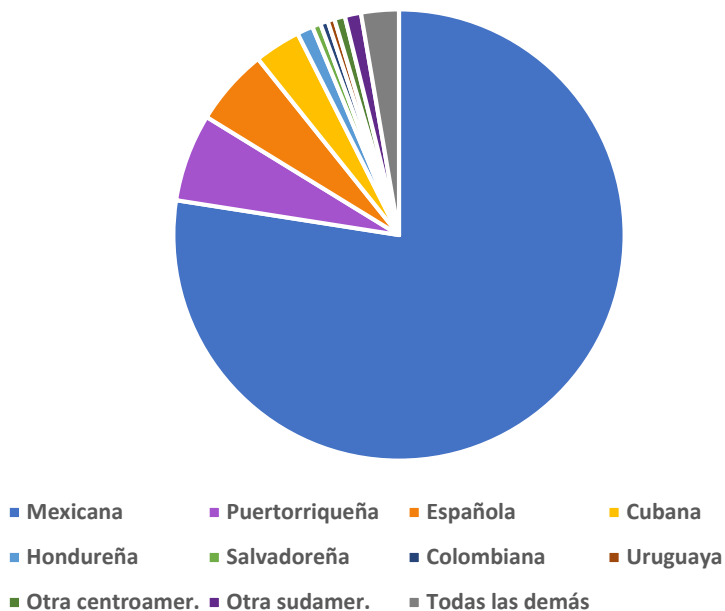
Tamaño familiar promedio: **4.0**



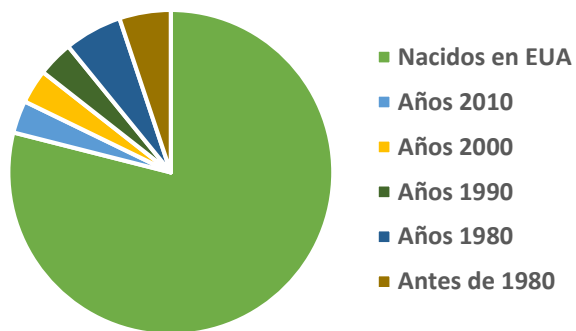
Tamaño familiar promedio: **3.4**



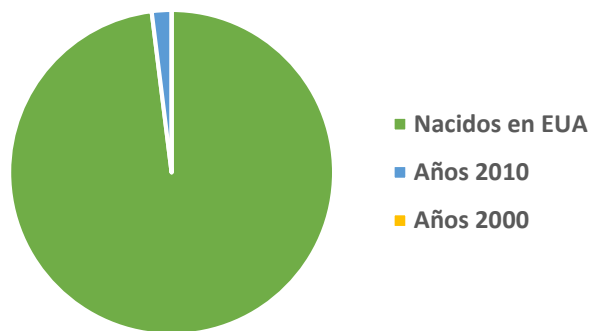
### Nacionalidad de origen de los residentes latinos, 2012 a 2015



### Década de llegada de los adultos hispanos



### Década de llegada de los niños hispanos



### Tipo de hogar, de 2012 a 2015

