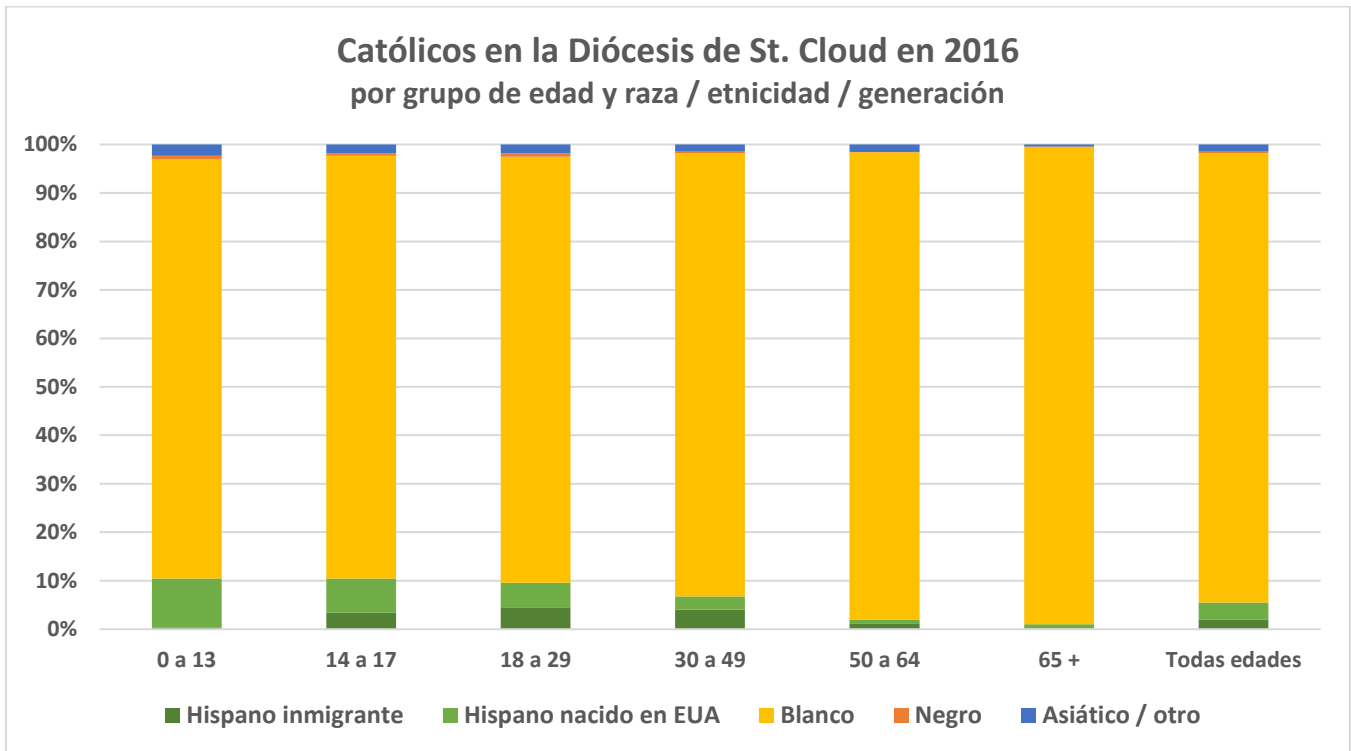


Estadísticas demográficas, sociales y religiosas clave para la Diócesis de St. Cloud



Grupos étnicos/raciales en la Diócesis de St. Cloud	Población total en 2000	Población total en 2016	% cambio	Estimado de católicos en 2016	% católico
Blanco	480,223	523,122	9%	127,000	24%
Hispano/Latino	5,740	14,879	159%	7,500	51%
Negro/Afro-americano	2,614	19,461	644%	450	2%
Asiático y otros	10,526	14,597	39%	2,000	14%
Total	499,103	572,059	15%	137,000	24%

Número de **parroquias** en la diócesis con una pastoral hispana/latina organizada: **9**

Asistencia total típica en las Misas en español: **1,000** en 7 Misas semanales en español
80 en 2 Misas mensuales en español

Número de hispanos/latinos **matriculados en escuelas católicas**:

Kinder al 8º: **121** de 4,129 matriculados Preparatoria: **37** de 919 matriculados

Número de **sacerdotes** hispanos en la Diócesis... Activos: **2** Jubilados: **0** Inmigrantes: **2**

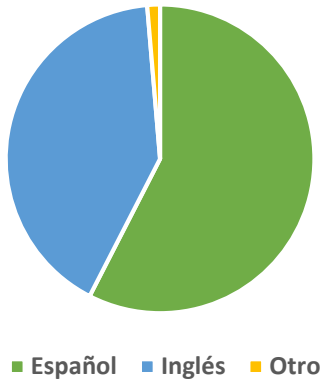
Número de **religiosos/as** hispanos viviendo y/o sirviendo en la Diócesis: **0**

Número de **diáconos** hispanos viviendo y/o sirviendo en la Diócesis: **1**

Número de **ministros eclesiales laicos** hispanos en la diócesis sirviendo 20+ horas semanales: **1**

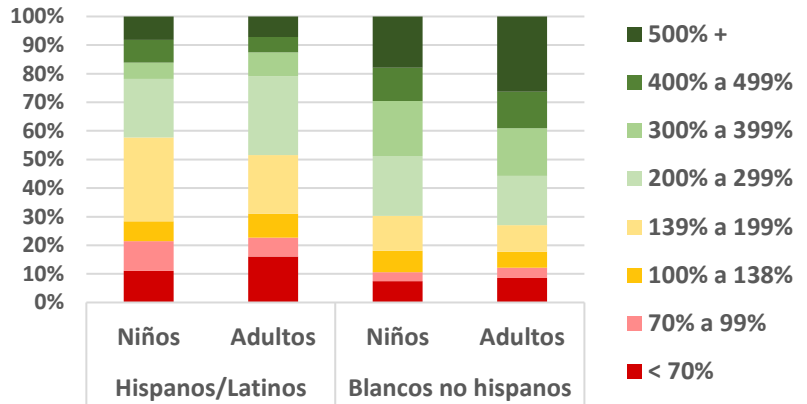
Datos públicos de la Encuesta de las Comunidades Americanas (ACS) de la Oficina del Censo de EUA para el territorio de la Diócesis de St. Cloud

**Idioma en hogares latinos/
hispanos de 2012 a 2015**



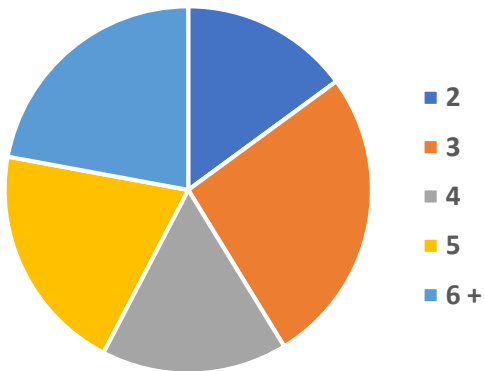
Ingreso medio en hogares hispanos: **\$48,500**

**Ingresos del hogar como porcentaje de la tasa
de pobreza, 2012 a 2015**



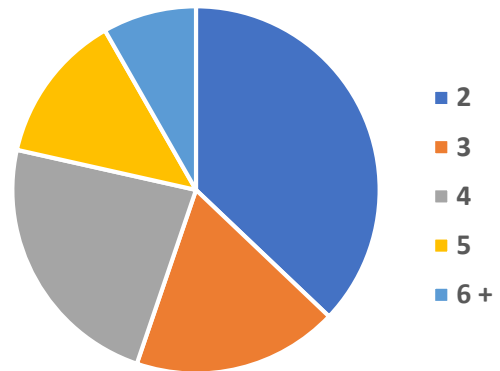
Ingreso medio en hogares blancos: **\$69,000**

Tamaño de las familias latinas, 2012 a 2015



Tamaño familiar promedio: **4.3**

Tamaño de las familias blancas, no hispanas

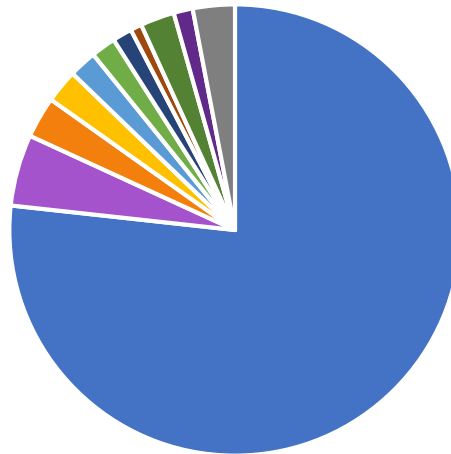


Tamaño familiar promedio: **3.4**

Ciudadanía de los residentes latinos, 2012 a 2015

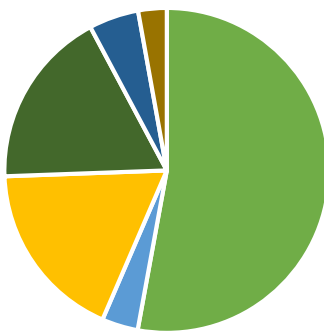


Nacionalidad de origen de los residentes latinos, 2012 a 2015



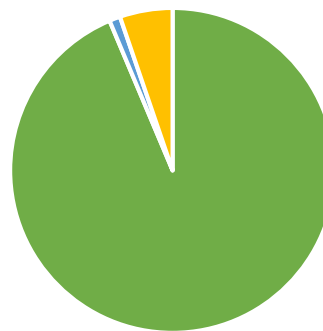
- | | | | |
|--------------------|------------------|-------------------|------------|
| ■ Mexicana | ■ Puertorriqueña | ■ Colombiana | ■ Española |
| ■ Guatemalteca | ■ Venezolana | ■ Chilena | ■ Cubana |
| ■ Otra centroamer. | ■ Otra sudamer. | ■ Todas las demás | |

Década de llegada de los adultos hispanos



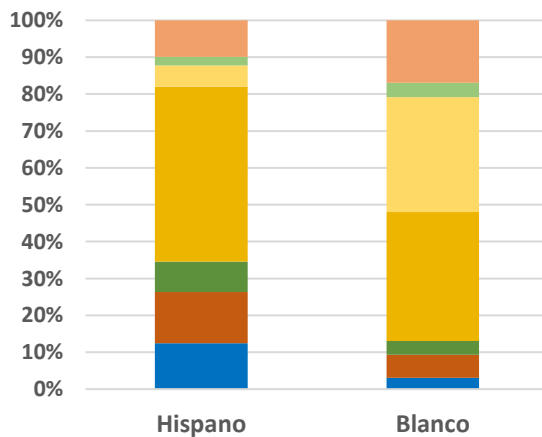
- Nacidos en EUA
- Años 2010
- Años 2000
- Años 1990
- Años 1980
- Antes de 1980

Década de llegada de los niños hispanos



- Nacidos en EUA
- Años 2010
- Años 2000

Tipo de hogar, de 2012 a 2015



- Soltero/a sin niños
- Unión libre sin niños
- Matrimonio sin niños
- Matrimonio con niños
- Unión libre con niños
- Madre/padre soltero
- Multigeneracional