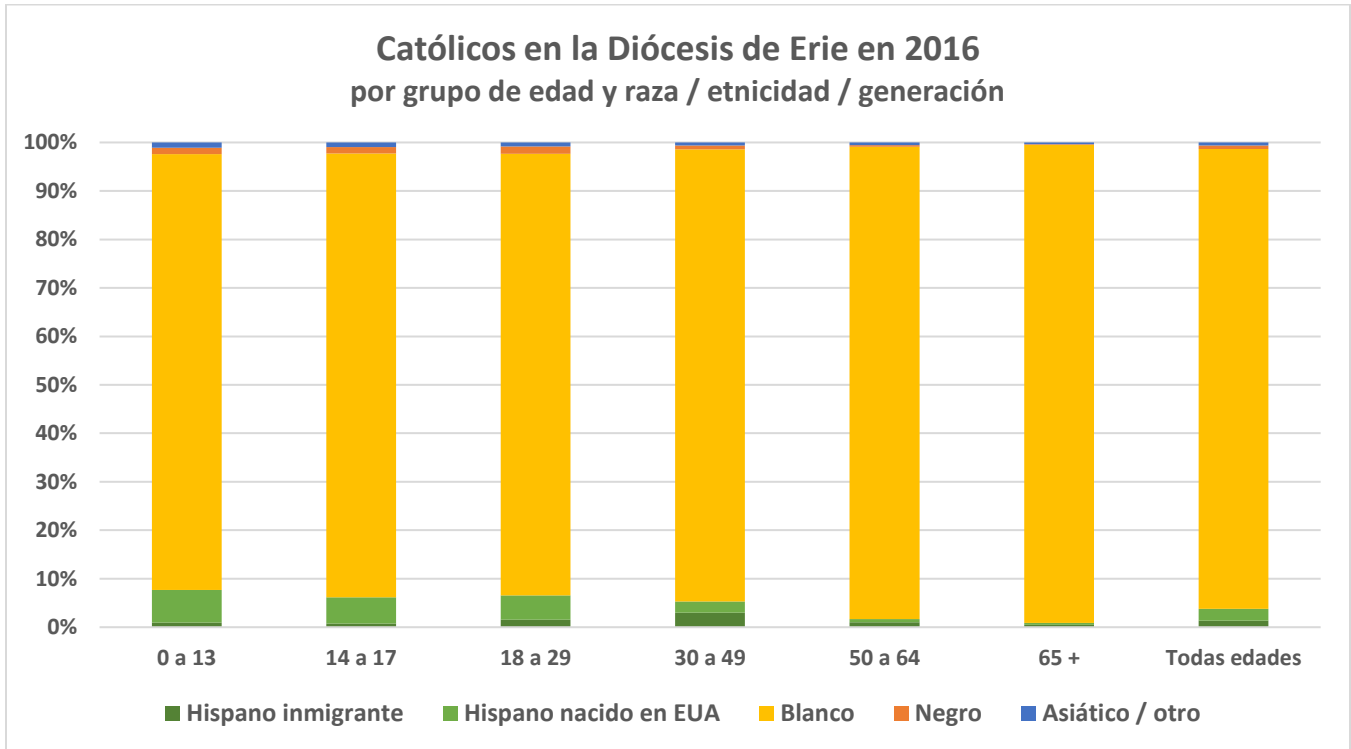


Estadísticas demográficas, sociales y religiosas clave para la Diócesis de Erie



Grupos étnicos/raciales en la Diócesis de Erie	Población total en 2000	Población total en 2016	% cambio	Estimado de católicos en 2016	% católico
Blanco	824,394	756,194	-8%	213,000	28%
Hispano/Latino	9,570	19,492	104%	8,500	44%
Negro/Afro-americano	28,395	43,939	55%	1,600	4%
Asiático y otros	11,698	14,187	21%	1,400	10%
Total	874,057	833,812	-5%	225,000	27%

Número de **parroquias** en la diócesis con una pastoral hispana/latina organizada: **1**

Asistencia total típica en las Misas en español: **115** en **1** Misas semanales en español
0 en **0** Misas mensuales en español

Número de hispanos/latinos **matriculados en escuelas católicas**:

Kinder al 8º: **???** de 4,452 matriculados Preparatoria: **???** de 2,014 matriculados

Número de **sacerdotes** hispanos en la Diócesis... Activos: **1** Jubilados: **0** Inmigrantes: **1**

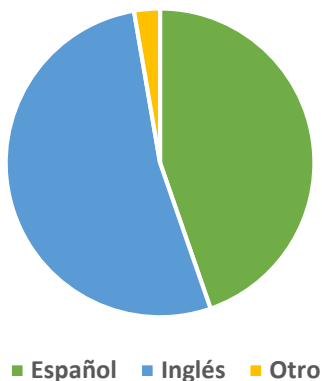
Número de **religiosos/as** hispanos viviendo y/o sirviendo en la Diócesis: **4**

Número de **diáconos** hispanos viviendo y/o sirviendo en la Diócesis: **1**

Número de **ministros eclesiales laicos** hispanos en la diócesis sirviendo 20+ horas semanales: **5**

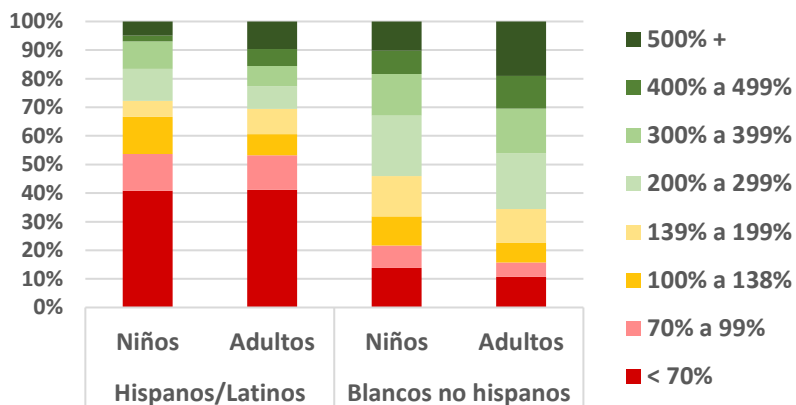
Datos públicos de la Encuesta de las Comunidades Americanas (ACS) de la Oficina del Censo de EUA para el territorio de la Diócesis de Erie

**Idioma en hogares latinos/
hispanos de 2012 a 2015**



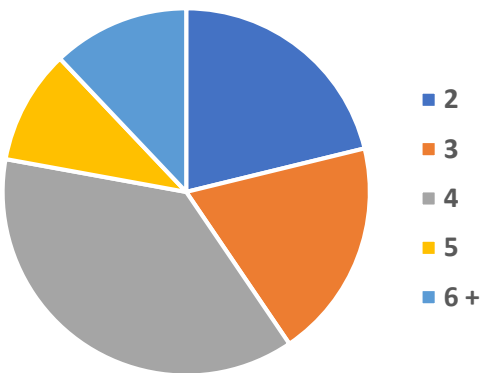
Ingreso medio en hogares hispanos: **\$29,500**

**Ingresos del hogar como porcentaje de la tasa
de pobreza, 2012 a 2015**



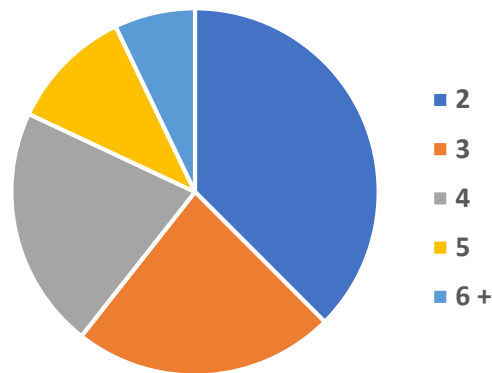
Ingreso medio en hogares blancos: **\$54,500**

Tamaño de las familias latinas, 2012 a 2015



Tamaño familiar promedio: **3.8**

Tamaño de las familias blancas, no hispanas

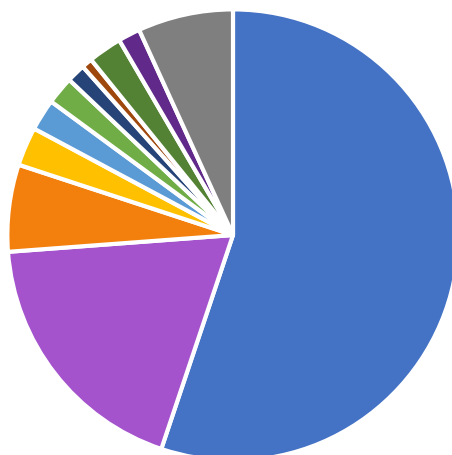


Tamaño familiar promedio: **3.3**

Ciudadanía de los residentes latinos, 2012 a 2015

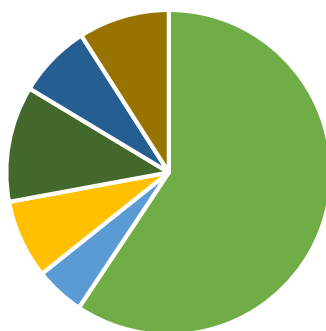


Nacionalidad de origen de los residentes latinos, 2012 a 2015



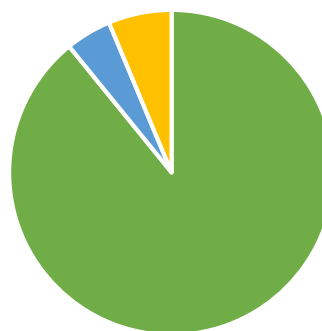
- Puertorriqueña
- Mexicana
- Dominicana
- Española
- Cubana
- Guatemalteca
- Colombiana
- Ecuatoriana
- Otra centroamer.
- Otra sudamer.
- Todas las demás

Década de llegada de los adultos hispanos



- Nacidos en EUA
- Años 2010
- Años 2000
- Años 1990
- Años 1980
- Antes de 1980

Década de llegada de los niños hispanos



- Nacidos en EUA
- Años 2010
- Años 2000

Tipo de hogar, de 2012 a 2015

