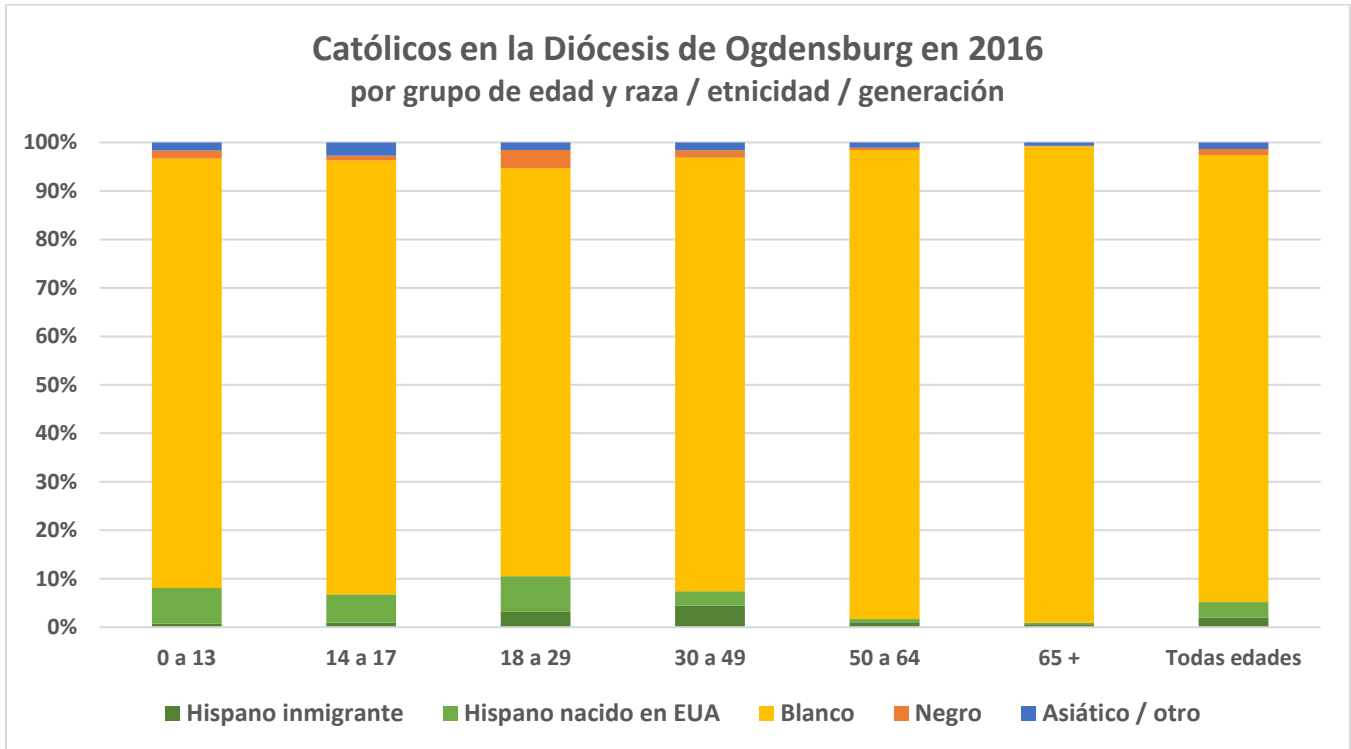


## Estadísticas demográficas, sociales y religiosas clave para la Diócesis de Ogdensburg



Grupos étnicos/raciales en la Diócesis de Ogdensburg	Población total en 2000	Población total en 2016	% cambio	Estimado de católicos en 2016	% católico
Blanco	448,727	429,446	-4%	152,000	35%
Hispano/Latino	12,362	18,240	48%	8,500	47%
Negro/Afro-americano	16,984	20,538	21%	2,100	10%
Asiático y otros	12,225	17,738	45%	2,200	12%
<b>Total</b>	<b>490,298</b>	<b>485,962</b>	<b>-1%</b>	<b>165,000</b>	<b>34%</b>

Número de **parroquias** en la diócesis con una pastoral hispana/latina organizada: **1**

**Asistencia total típica en las Misas** en español: **30** en **1** Misas semanales en español  
**0** en **0** Misas mensuales en español

Número de hispanos/latinos **matriculados en escuelas católicas**:

Kinder al 8º: **???** de 1,411 matriculados      Preparatoria: **???** de 410 matriculados

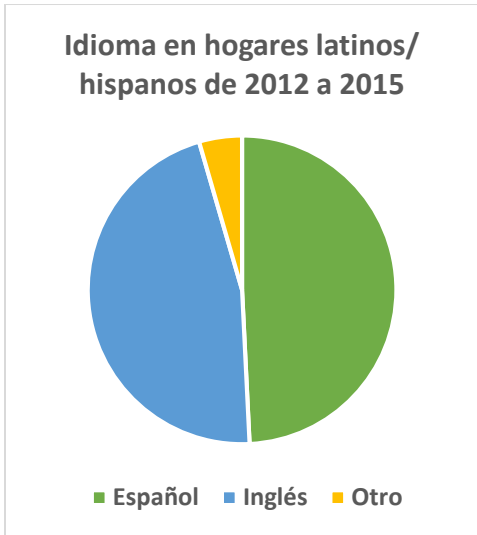
Número de **sacerdotes** hispanos en la Diócesis...      Activos: **0**      Jubilados: **0**      Inmigrantes: **0**

Número de **religiosos/as** hispanos viviendo y/o sirviendo en la Diócesis: **0**

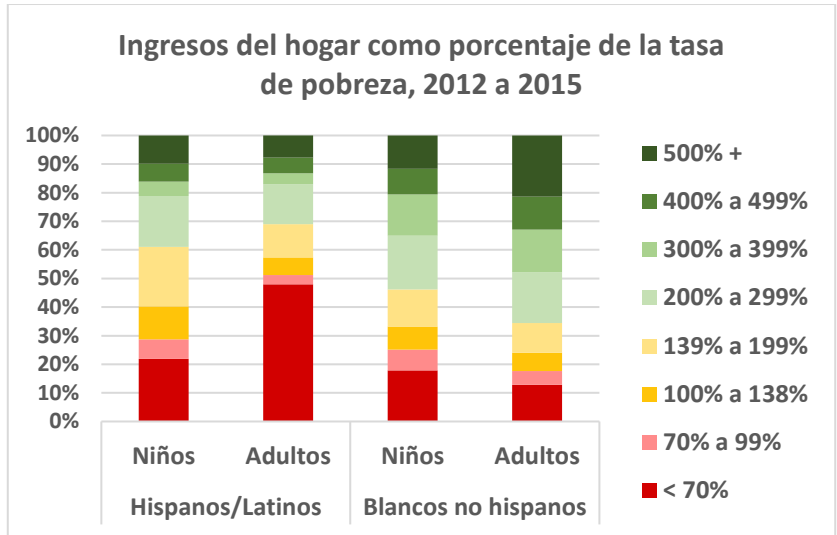
Número de **diáconos** hispanos viviendo y/o sirviendo en la Diócesis: **0**

Número de **ministros eclesiales laicos** hispanos en la diócesis sirviendo 20+ horas semanales: **0**

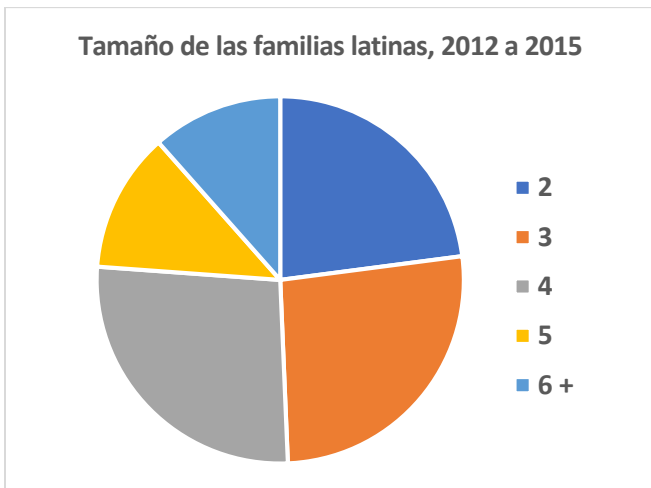
## Datos públicos de la Encuesta de las Comunidades Americanas (ACS) de la Oficina del Censo de EUA para el territorio de la Diócesis de Ogdensburg



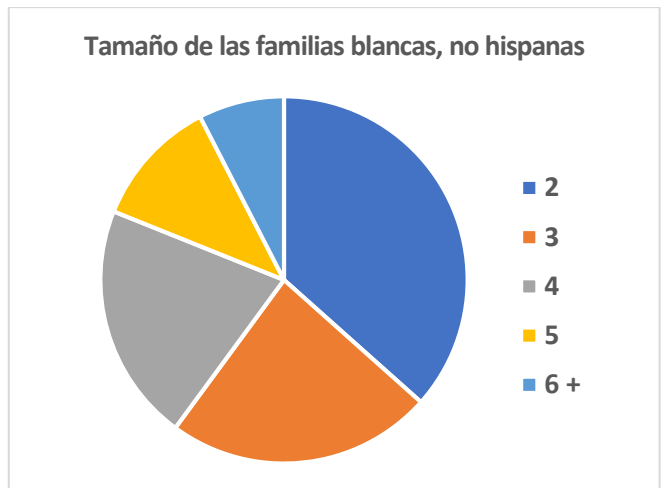
Ingreso medio en hogares hispanos: **\$48,000**



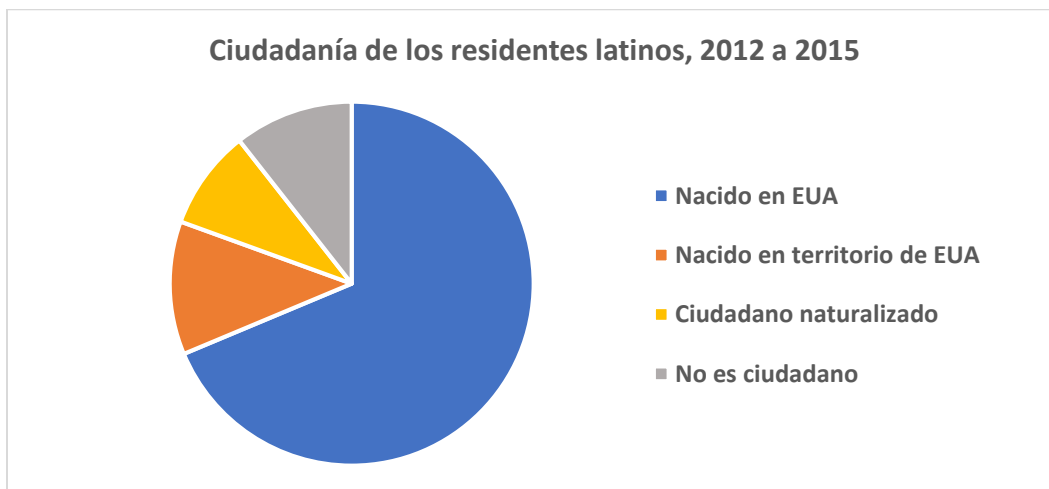
Ingreso medio en hogares blancos: **\$57,500**



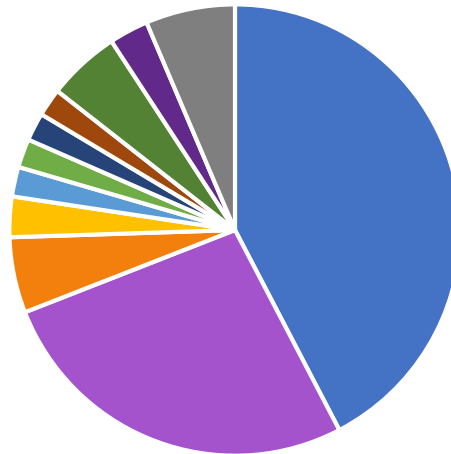
Tamaño familiar promedio: **3.7**



Tamaño familiar promedio: **3.4**

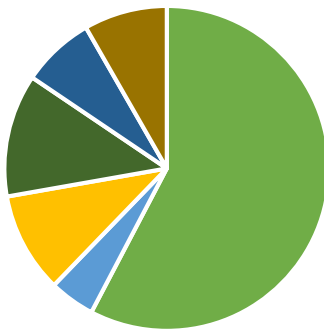


### Nacionalidad de origen de los residentes latinos, 2012 a 2015



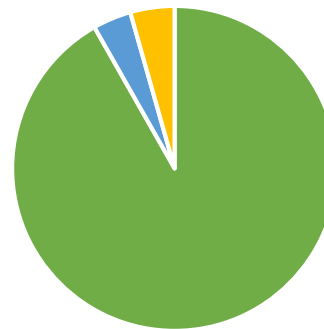
- |                    |                 |                   |               |
|--------------------|-----------------|-------------------|---------------|
| ■ Puertorriqueña   | ■ Mexicana      | ■ Dominicana      | ■ Salvadoreña |
| ■ Española         | ■ Ecuatoriana   | ■ Peruana         | ■ Colombiana  |
| ■ Otra centroamer. | ■ Otra sudamer. | ■ Todas las demás |               |

#### Década de llegada de los adultos hispanos



- Nacidos en EUA
- Años 2010
- Años 2000
- Años 1990
- Años 1980
- Antes de 1980

#### Década de llegada de los niños hispanos



- Nacidos en EUA
- Años 2010
- Años 2000

### Tipo de hogar, de 2012 a 2015

