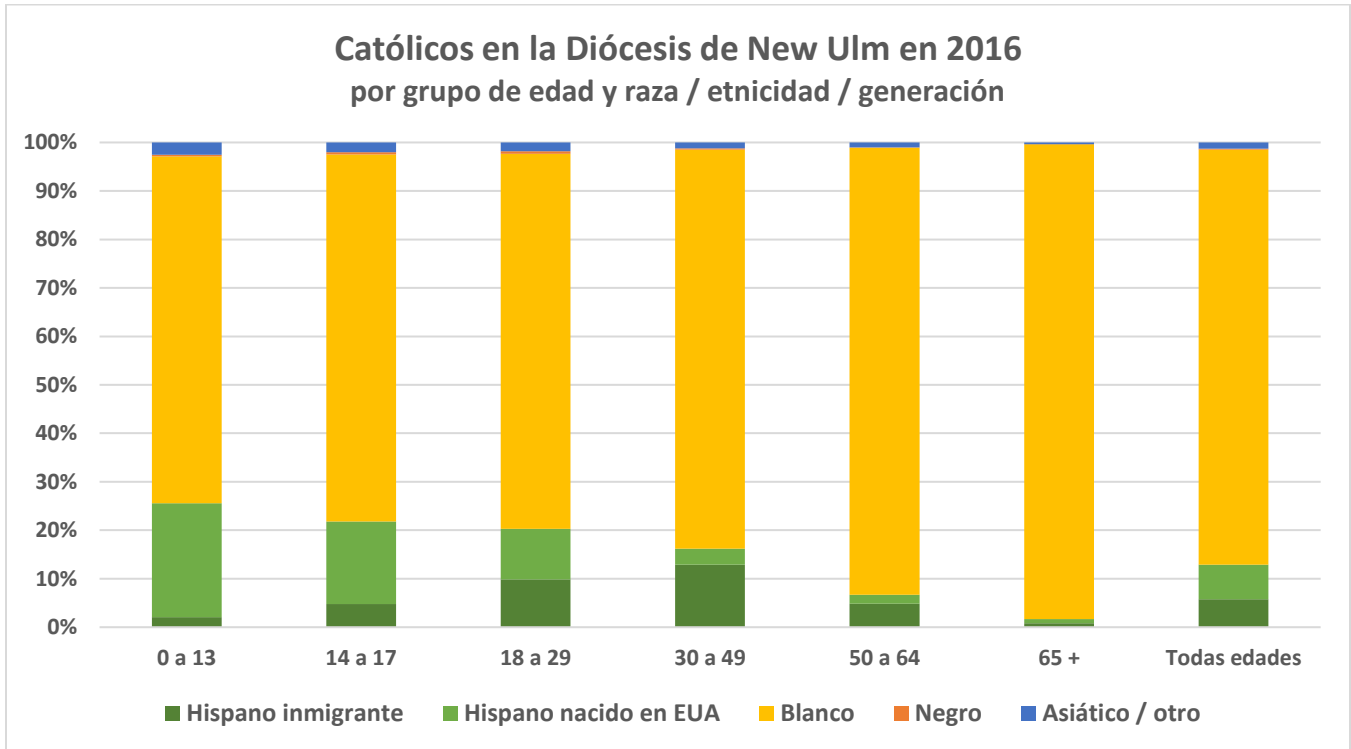


Estadísticas demográficas, sociales y religiosas clave para la Diócesis de New Ulm



Grupos étnicos/raciales en la Diócesis de New Ulm	Población total en 2000	Población total en 2016	% cambio	Estimado de católicos en 2016	% católico
Blanco	270,211	252,918	-6%	63,000	25%
Hispano/Latino	9,903	16,678	68%	9,500	56%
Negro/Afro-americano	1,407	5,924	321%	150	3%
Asiático y otros	5,096	6,828	34%	950	14%
Total	286,617	282,348	-1%	73,000	26%

Número de **parroquias** en la diócesis con una pastoral hispana/latina organizada: **7**

Asistencia total típica en las Misas en español: **640** en 5 Misas semanales en español
70 en 2 Misas mensuales en español

Número de hispanos/latinos **matriculados en escuelas católicas**:

Kinder al 8º: **29** de 1,524 matriculados Preparatoria: **11** de 279 matriculados

Número de **sacerdotes** hispanos en la Diócesis... Activos: **1** Jubilados: **0** Inmigrantes: **1**

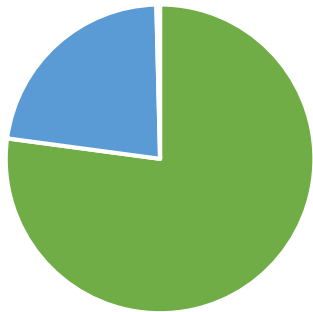
Número de **religiosos/as** hispanos viviendo y/o sirviendo en la Diócesis: **2**

Número de **diáconos** hispanos viviendo y/o sirviendo en la Diócesis: **0**

Número de **ministros eclesiales laicos** hispanos en la diócesis sirviendo 20+ horas semanales: **2**

Datos públicos de la Encuesta de las Comunidades Americanas (ACS) de la Oficina del Censo de EUA para el territorio de la Diócesis de New Ulm

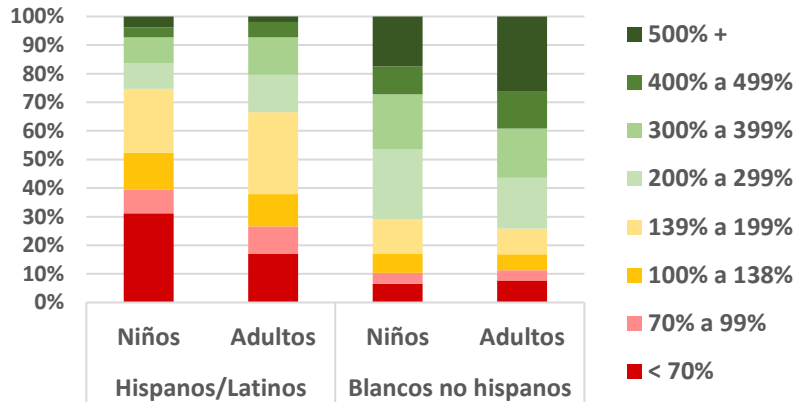
**Idioma en hogares latinos/
hispanos de 2012 a 2015**



■ Español ■ Inglés ■ Otro

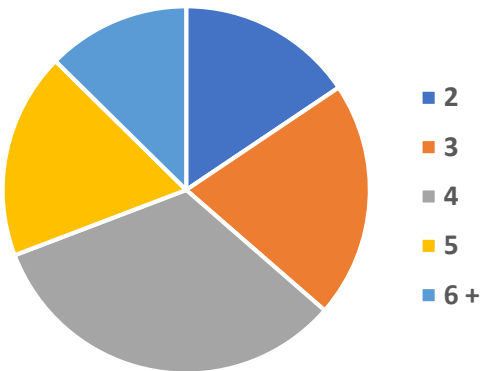
Ingreso medio en hogares hispanos: **\$35,500**

**Ingresos del hogar como porcentaje de la tasa
de pobreza, 2012 a 2015**



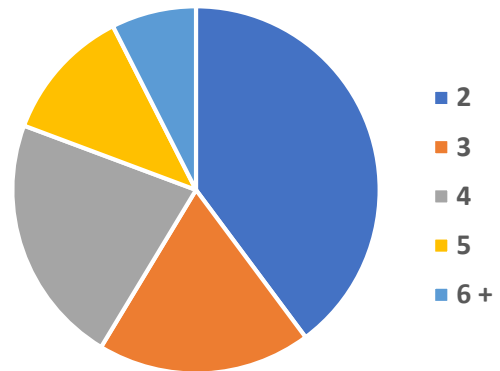
Ingreso medio en hogares blancos: **\$67,500**

Tamaño de las familias latinas, 2012 a 2015



Tamaño familiar promedio: **4.0**

Tamaño de las familias blancas, no hispanas

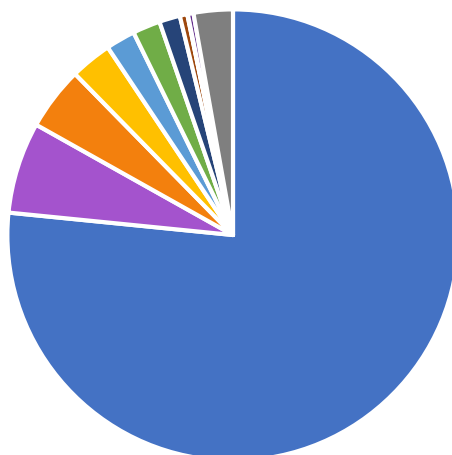


Tamaño familiar promedio: **3.3**

Ciudadanía de los residentes latinos, 2012 a 2015

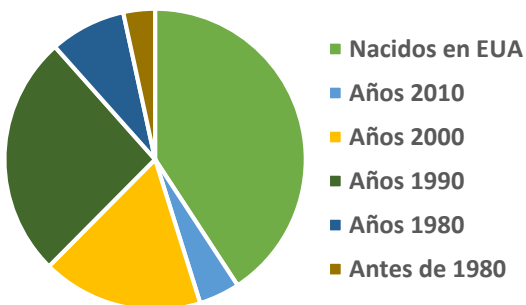


Nacionalidad de origen de los residentes latinos, 2012 a 2015

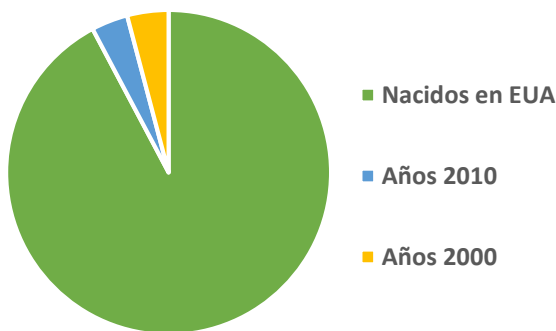


- Mexicana
- Guatemalteca
- Hondureña
- Salvadoreña
- Colombiana
- Puertorriqueña
- Dominicana
- Española
- Otra centroamer.
- Otra sudamer.
- Todas las demás

Década de llegada de los adultos hispanos



Década de llegada de los niños hispanos



Tipo de hogar, de 2012 a 2015

