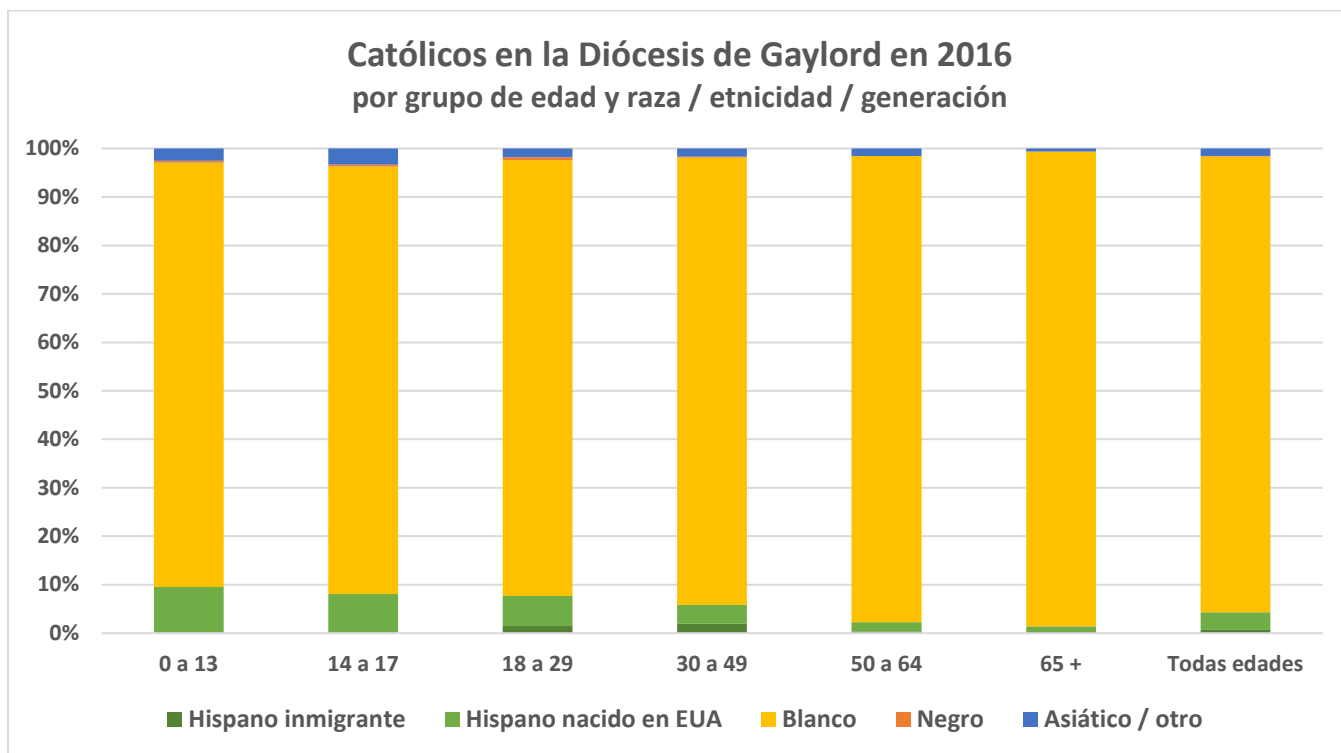


## Estadísticas demográficas, sociales y religiosas clave para la Diócesis de Gaylord



Grupos étnicos/raciales en la Diócesis de Gaylord	Población total en 2000	Población total en 2016	% cambio	Estimado de católicos en 2016	% católico
Blanco	476,621	477,420	0%	98,000	21%
Hispano/Latino	5,921	10,018	69%	4,500	44%
Negro/Afro-americano	1,871	4,749	154%	175	3%
Asiático y otros	12,707	17,034	34%	1,600	9%
<b>Total</b>	<b>497,120</b>	<b>509,221</b>	<b>2%</b>	<b>104,000</b>	<b>20%</b>

Número de **parroquias** en la diócesis con una pastoral hispana/latina organizada: **1**

**Asistencia total típica en las Misas** en español: **70** en **1** Misas semanales en español  
**0** en **0** Misas mensuales en español

Número de hispanos/latinos **matriculados en escuelas católicas**:

Kinder al 8º: **75** de 1,700 matriculados      Preparatoria: **15** de 570 matriculados

Número de **sacerdotes** hispanos en la Diócesis...      Activos: **2**      Jubilados: **0**      Inmigrantes: **1**

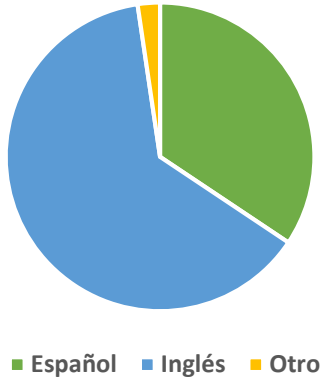
Número de **religiosos/as** hispanos viviendo y/o sirviendo en la Diócesis: **0**

Número de **diáconos** hispanos viviendo y/o sirviendo en la Diócesis: **0**

Número de **ministros eclesiales laicos** hispanos en la diócesis sirviendo 20+ horas semanales: **1**

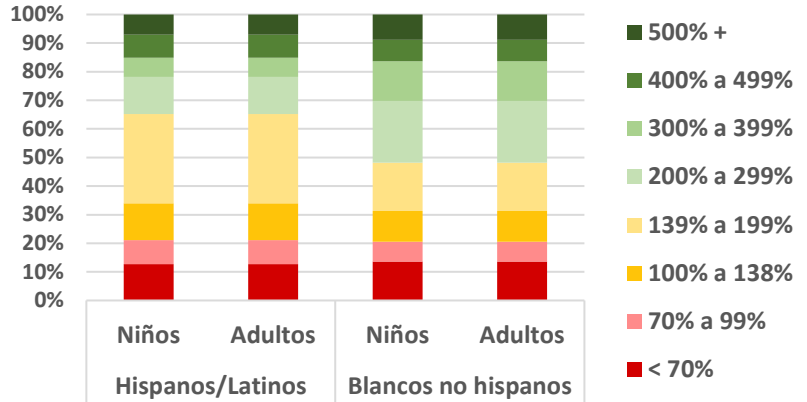
## Datos públicos de la Encuesta de las Comunidades Americanas (ACS) de la Oficina del Censo de EUA para el territorio de la Diócesis de Gaylord

**Idioma en hogares latinos/  
hispanos de 2012 a 2015**



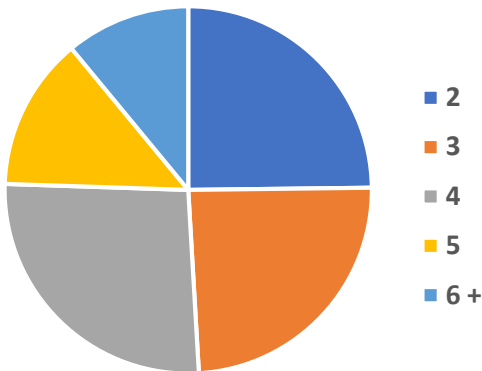
Ingreso medio en hogares hispanos: **\$45,000**

**Ingresos del hogar como porcentaje de la tasa  
de pobreza, 2012 a 2015**



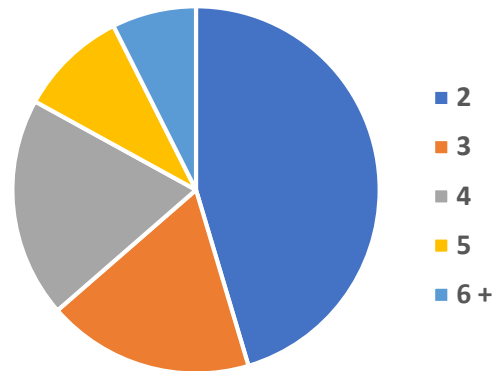
Ingreso medio en hogares blancos: **\$52,000**

**Tamaño de las familias latinas, 2012 a 2015**



Tamaño familiar promedio: **3.8**

**Tamaño de las familias blancas, no hispanas**

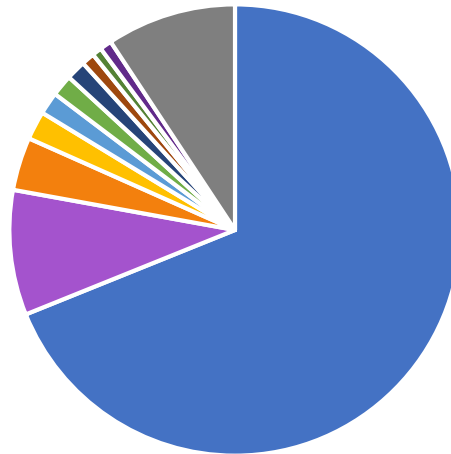


Tamaño familiar promedio: **3.2**

**Ciudadanía de los residentes latinos, 2012 a 2015**

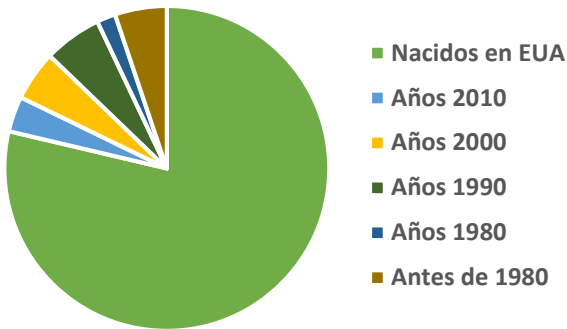


### Nacionalidad de origen de los residentes latinos, 2012 a 2015



- Mexicana
- Puertorriqueña
- Española
- Colombiana
- Guatemalteca
- Cubana
- Costarricense
- Dominicana
- Otra centroamer.
- Otra sudamer.
- Todas las demás

### Década de llegada de los adultos hispanos



### Década de llegada de los niños hispanos



### Tipo de hogar, de 2012 a 2015

