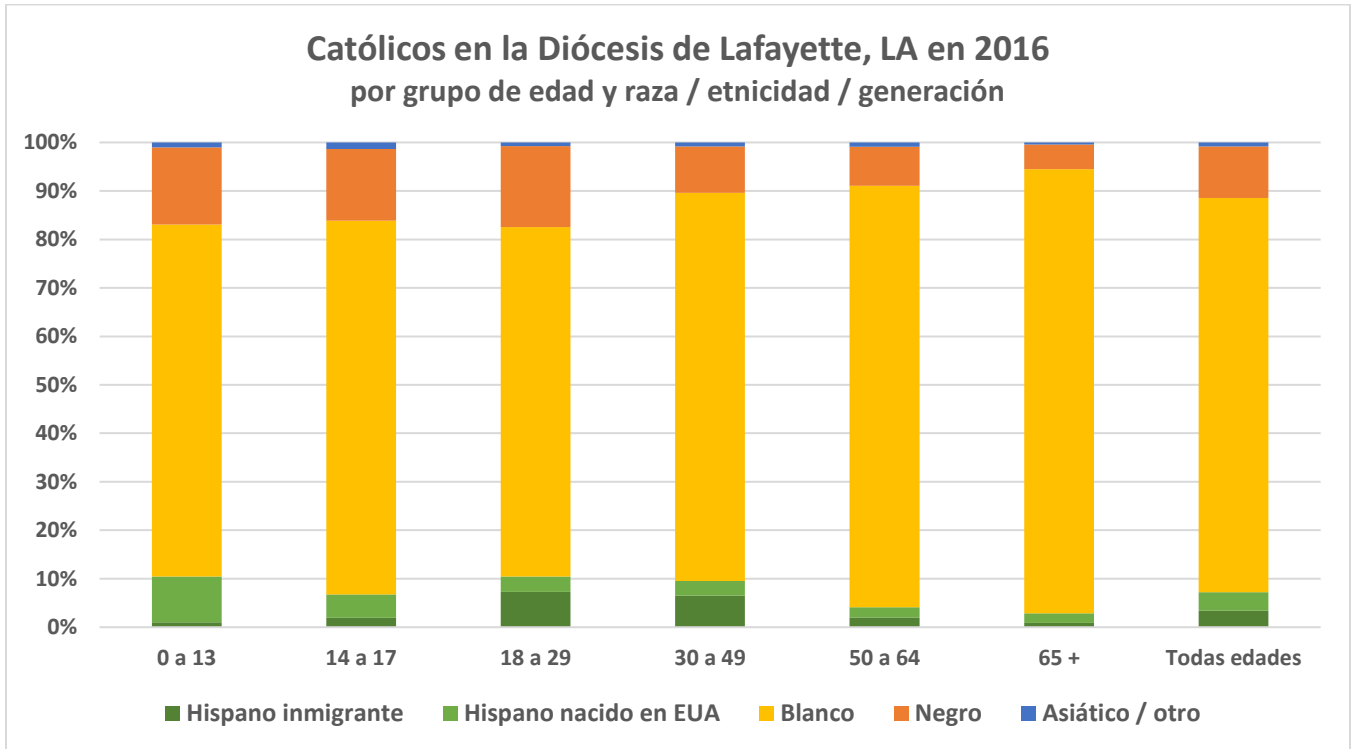


# Estadísticas demográficas, sociales y religiosas clave para la Diócesis de Lafayette, LA



Grupos étnicos/raciales en la Diócesis de Lafayette, LA	Población total en 2000	Población total en 2016	% cambio	Estimado de católicos en 2016	% católico
Blanco	414,814	430,298	4%	141,000	33%
Hispano/Latino	8,420	20,729	146%	12,500	60%
Negro/Afro-americano	165,902	195,256	18%	18,500	9%
Asiático y otros	12,518	15,374	23%	1,400	9%
<b>Total</b>	<b>601,654</b>	<b>661,657</b>	<b>10%</b>	<b>173,000</b>	<b>26%</b>

Número de **parroquias** en la diócesis con una pastoral hispana/latina organizada: **4**

**Asistencia total típica en las Misas** en español: **900** en **4** Misas semanales en español  
**0** en **0** Misas mensuales en español

Número de hispanos/latinos **matriculados en escuelas católicas**:

Kinder al 8º: **122** de 10,286 matriculados Preparatoria: **65** de 3,806 matriculados

Número de **sacerdotes** hispanos en la Diócesis... Activos: **0** Jubilados: **0** Inmigrantes: **0**

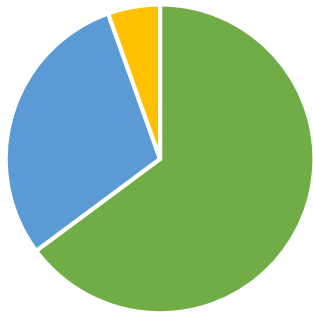
Número de **religiosos/as** hispanos viviendo y/o sirviendo en la Diócesis: **1**

Número de **diáconos** hispanos viviendo y/o sirviendo en la Diócesis: **3**

Número de **ministros eclesiales laicos** hispanos en la diócesis sirviendo 20+ horas semanales: **1**

## Datos públicos de la Encuesta de las Comunidades Americanas (ACS) de la Oficina del Censo de EUA para el territorio de la Diócesis de Lafayette, LA

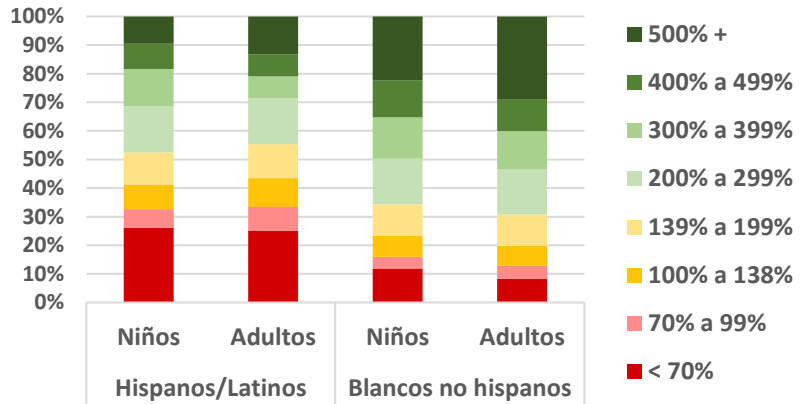
**Idioma en hogares latinos/  
hispanos de 2012 a 2015**



■ Español ■ Inglés ■ Otro

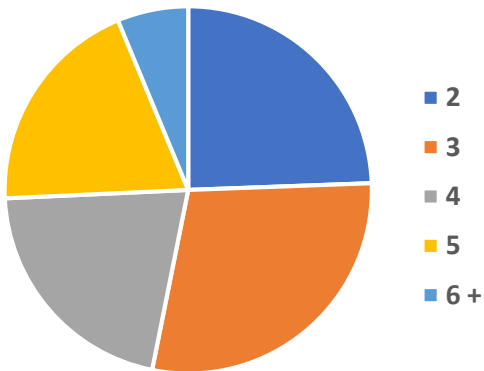
Ingreso medio en hogares hispanos: **\$51,500**

**Ingresos del hogar como porcentaje de la tasa  
de pobreza, 2012 a 2015**



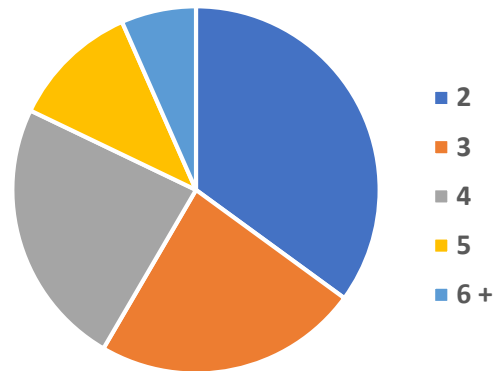
Ingreso medio en hogares blancos: **\$67,000**

**Tamaño de las familias latinas, 2012 a 2015**



Tamaño familiar promedio: **3.6**

**Tamaño de las familias blancas, no hispanas**

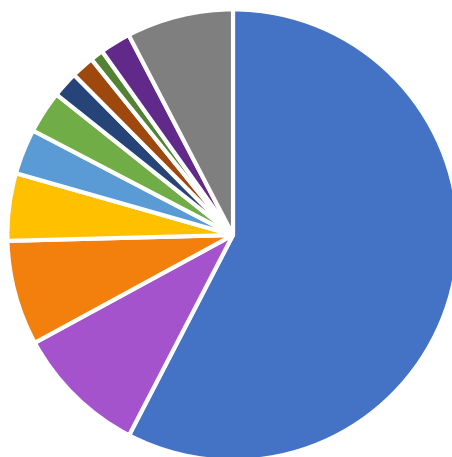


Tamaño familiar promedio: **3.3**

**Ciudadanía de los residentes latinos, 2012 a 2015**

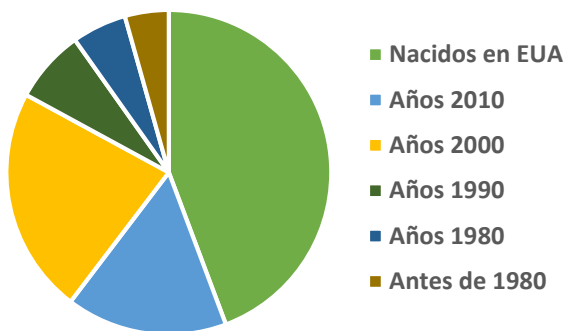


### Nacionalidad de origen de los residentes latinos, 2012 a 2015

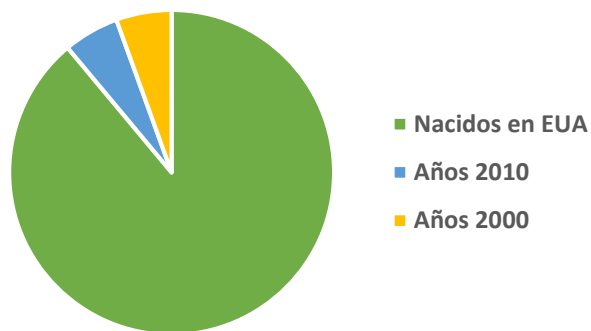


- Mexicana
- Hondureña
- Puertorriqueña
- Española
- Salvadoreña
- Cubana
- Guatemalteca
- Ecuatoriana
- Otra centroamer.
- Otra sudamer.
- Todas las demás

### Década de llegada de los adultos hispanos



### Década de llegada de los niños hispanos



### Tipo de hogar, de 2012 a 2015

