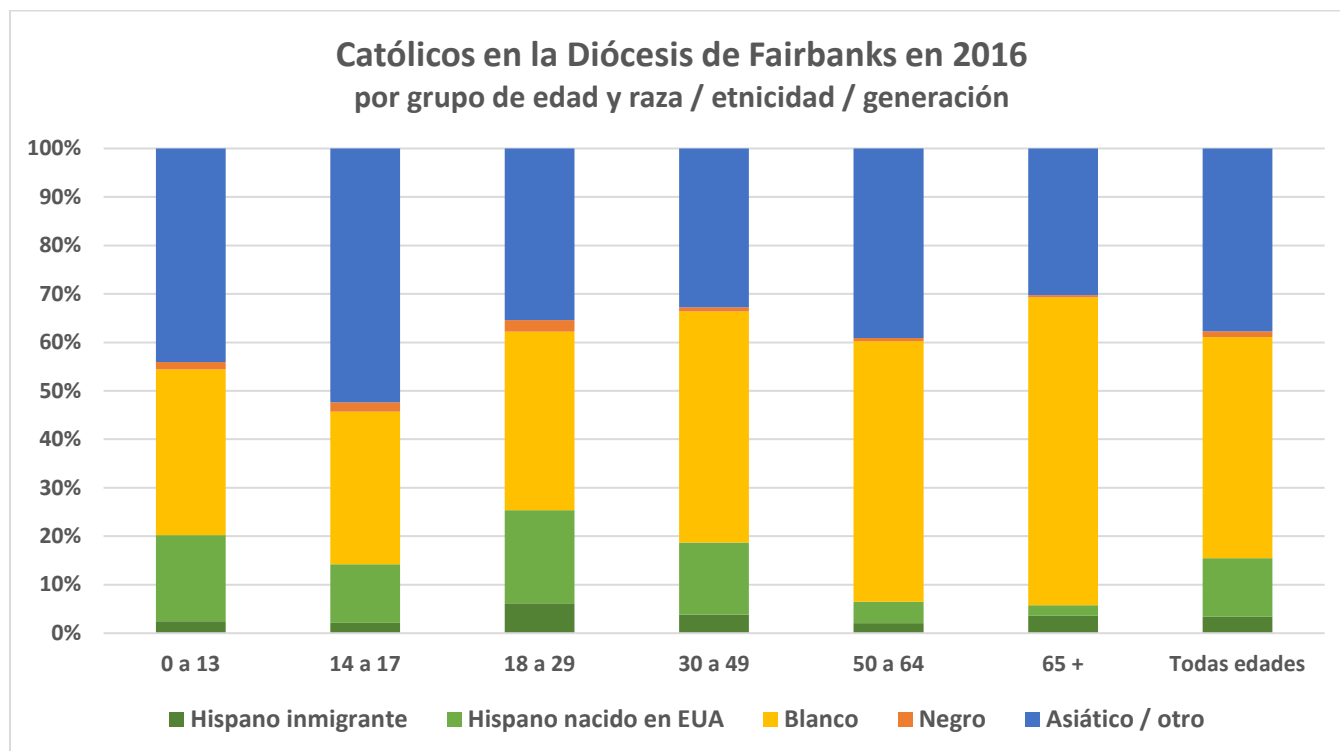


## Estadísticas demográficas, sociales y religiosas clave para la Diócesis de Fairbanks



Grupos étnicos/raciales en la Diócesis de Fairbanks	Población total en 2000	Población total en 2016	% cambio	Estimado de católicos en 2016	% católico
Blanco	77,042	84,144	9%	11,500	14%
Hispano/Latino	4,219	12,300	192%	3,900	31%
Negro/Afro-americano	5,166	6,047	17%	300	5%
Asiático y otros	57,854	66,263	15%	9,500	14%
<b>Total</b>	<b>144,281</b>	<b>168,754</b>	<b>17%</b>	<b>25,000</b>	<b>15%</b>

Número de **parroquias** en la diócesis con una pastoral hispana/latina organizada: **1**

**Asistencia total típica en las Misas** en español: **75** en **1** Misas semanales en español  
**0** en **0** Misas mensuales en español

Número de hispanos/latinos **matriculados en escuelas católicas**:

Kinder al 8º: **19** de 218 matriculados Preparatoria: **14** de 187 matriculados

Número de **sacerdotes** hispanos en la Diócesis... Activos: **0** Jubilados: **0** Inmigrantes: **0**

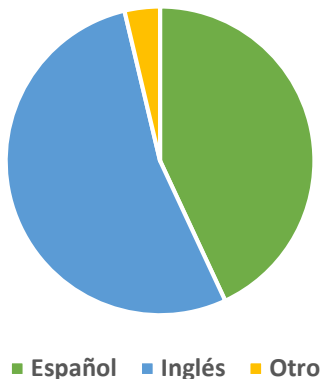
Número de **religiosos/as** hispanos viviendo y/o sirviendo en la Diócesis: **0**

Número de **diáconos** hispanos viviendo y/o sirviendo en la Diócesis: **0**

Número de **ministros eclesiales laicos** hispanos en la diócesis sirviendo 20+ horas semanales: **3**

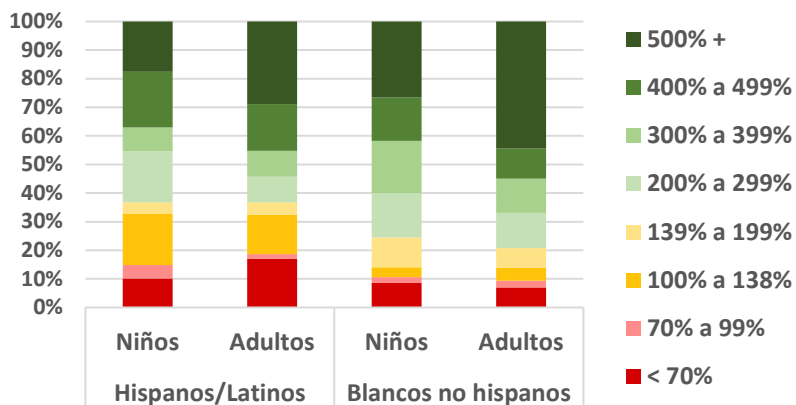
## Datos públicos de la Encuesta de las Comunidades Americanas (ACS) de la Oficina del Censo de EUA para el territorio de la Diócesis de Fairbanks

**Idioma en hogares latinos/  
hispanos de 2012 a 2015**



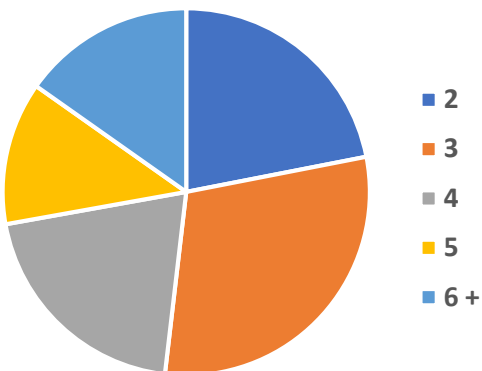
Ingreso medio en hogares hispanos: **\$79,000**

**Ingresos del hogar como porcentaje de la tasa  
de pobreza, 2012 a 2015**



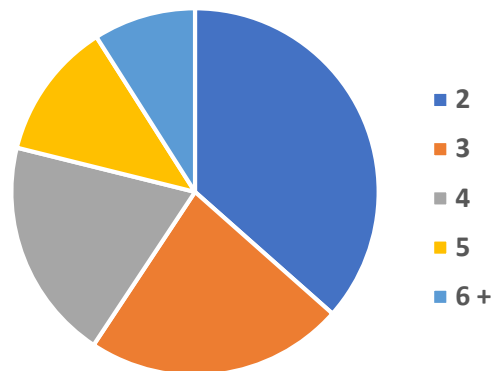
Ingreso medio en hogares blancos: **\$90,000**

**Tamaño de las familias latinas, 2012 a 2015**



Tamaño familiar promedio: **3.8**

**Tamaño de las familias blancas, no hispanas**

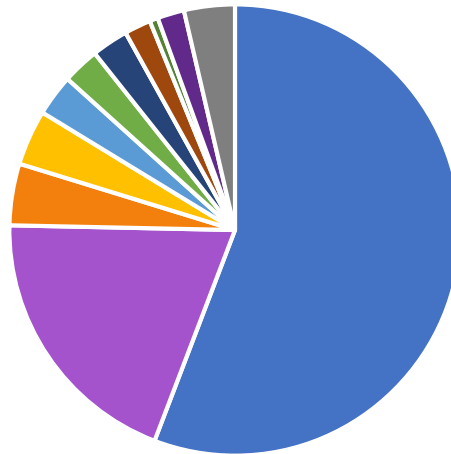


Tamaño familiar promedio: **3.4**

**Ciudadanía de los residentes latinos, 2012 a 2015**

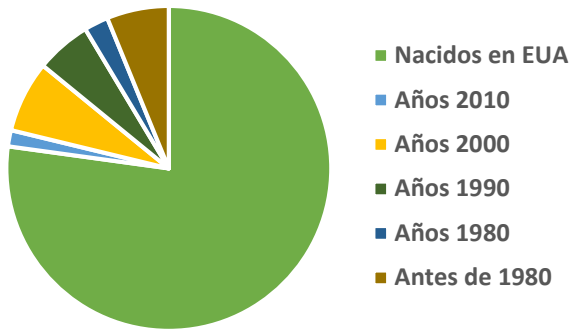


### Nacionalidad de origen de los residentes latinos, 2012 a 2015



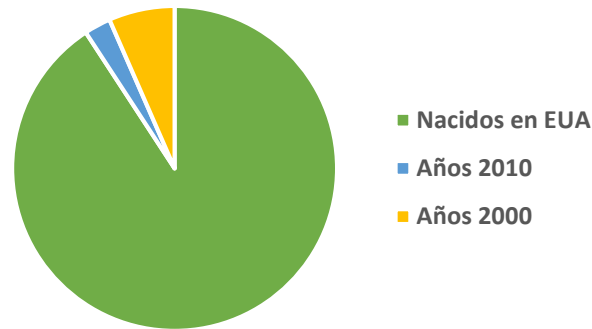
- |                    |                  |                   |                |
|--------------------|------------------|-------------------|----------------|
| ■ Mexicana         | ■ Puertorriqueña | ■ Salvadoreña     | ■ Cubana       |
| ■ Española         | ■ Peruana        | ■ Colombiana      | ■ Guatemalteca |
| ■ Otra centroamer. | ■ Otra sudamer.  | ■ Todas las demás |                |

### Década de llegada de los adultos hispanos



- Nacidos en EUA
- Años 2010
- Años 2000
- Años 1990
- Años 1980
- Antes de 1980

### Década de llegada de los niños hispanos



- Nacidos en EUA
- Años 2010
- Años 2000

### Tipo de hogar, de 2012 a 2015

